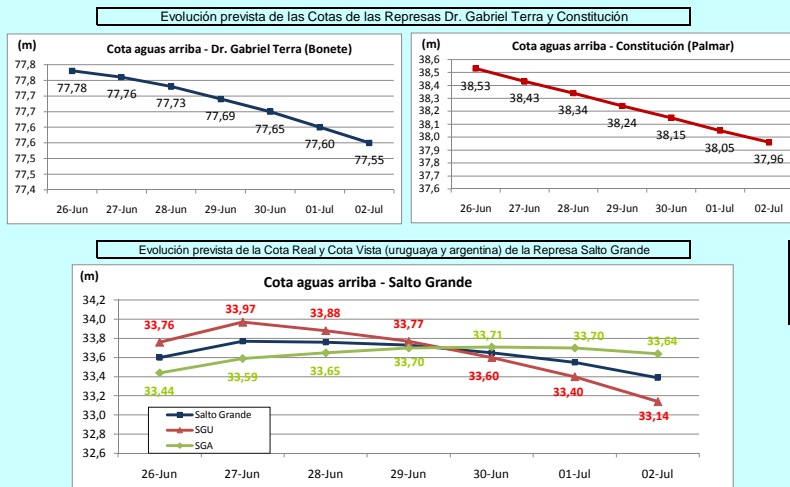


Demanda S.I.N. Programada (total semanal): **200.500 MWh**

| Generación Térmica (MWh) | Por Central | 26-Jun | 27-Jun | 28-Jun | 29-Jun | 30-Jun | 01-Jul | 02-Jul |
|------------------------------------|--------------------|---------------|---------------|---------------|---------------|---------------|---------------|---------------|
| Central Battle | 32.760 | | | | | | | |
| • Sala B | | 0 | 0 | 0 | 0 | 0 | 0 | 0 |
| • 5a | | 0 | 0 | 0 | 0 | 0 | 0 | 0 |
| • 6a | | 2.880 | 2.880 | 2.880 | 2.880 | 2.880 | 2.880 | 2.880 |
| • Motores | | 1.800 | 1.800 | 1.800 | 1.800 | 1.800 | 1.800 | 1.800 |
| Central La Tablada | 0 | 0 | 0 | 0 | 0 | 0 | 0 | 0 |
| Central P. del Tigre | 0 | 0 | 0 | 0 | 0 | 0 | 0 | 0 |
| Central Maldonado | 0 | 0 | 0 | 0 | 0 | 0 | 0 | 0 |
| Grupos Diesel | 0 | 0 | 0 | 0 | 0 | 0 | 0 | 0 |
| Generación Hidráulica (MWh) | Por Central | | | | | | | |
| C.G. Terra | 21.910 | 3.130 | 3.130 | 3.130 | 3.130 | 3.130 | 3.130 | 3.130 |
| C. Baygorria | 14.000 | 2.000 | 2.000 | 2.000 | 2.000 | 2.000 | 2.000 | 2.000 |
| C. Palmar | 42.000 | 6.000 | 6.000 | 6.000 | 6.000 | 6.000 | 6.000 | 6.000 |
| C. Salto Grande | 84.230 | 9.890 | 8.390 | 12.890 | 12.890 | 13.390 | 13.390 | 13.390 |
| Importación (MWh) | Por País | | | | | | | |
| Argentina | 0 | 0 | 0 | 0 | 0 | 0 | 0 | 0 |
| • Cemsa | | 0 | 0 | 0 | 0 | 0 | 0 | 0 |
| • Contingente | | 0 | 0 | 0 | 0 | 0 | 0 | 0 |
| Brasil | 0 | 0 | 0 | 0 | 0 | 0 | 0 | 0 |
| • Rivera | | 0 | 0 | 0 | 0 | 0 | 0 | 0 |
| • SADI | | 0 | 0 | 0 | 0 | 0 | 0 | 0 |
| Otros Generadores (MWh) | | | | | | | | |
| UPM + Gen. Distribuida | 5.600 | 800 | 800 | 800 | 800 | 800 | 800 | 800 |
| TOTAL S.I.N. (MWh) | 200.500 | 26.500 | 25.000 | 29.500 | 29.500 | 30.000 | 30.000 | 30.000 |
| Exportación (MWh) | | | | | | | | |
| Argentina / Brasil | 0 | 0 | 0 | 0 | 0 | 0 | 0 | 0 |

EVOLUCION PROGRAMADA de los EMBALSES (Dr.G.Terra, Constitución y Salto Grande)



| Represa | Cota Inicial m | Cota Final m |
|-----------|----------------|--------------|
| Terra | 77,79 | 77,55 |
| Baygorria | 53,62 | 53,56 |
| Palmar | 38,60 | 37,96 |
| SGU | 33,57 | 33,14 |

Valores de Referencia (operación normal)

| Represa | Cota Min m | Cota Max m |
|--------------|------------|------------|
| Terra | 70,00 | 80,70 |
| Baygorria | 53,00 | 54,50 |
| Palmar | 36,00 | 40,00 |
| Salto Grande | 30,00 | 35,00 |

Valores Promedio Semanales (previstos)

| Represa | Turbinado m3/s | Aportes m3/s | Vertido m3/s |
|--------------|----------------|--------------|--------------|
| Terra | 661 | 295 | 0 |
| Baygorria | 673 | 0 | 0 |
| Palmar | 977 | 7 | 0 |
| Salto Grande | 2.190 | 4.200 | 0 |

OBSERVACIONES

Previsiones de lluvias moderadas para el fin de semana. Se despacha Terra a pleno, Palmar y S.Grande cierran demanda.

DISPONIBILIDAD DE MAQUINAS

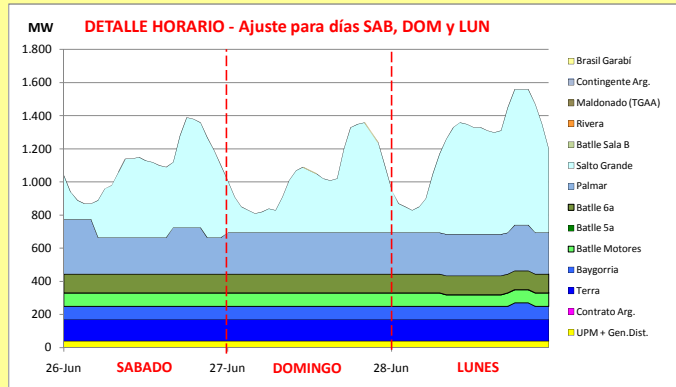
| | JUN | JULIO | AGOSTO | SEPTIEMBRE | OCTUBRE | NOV |
|---------------|-----|-------|--------|------------|---------|-----|
| CB SalaB | 0 | 0 | 0 | 0 | 0 | 0 |
| CB 5a | 0 | 0 | 0 | 0 | 0 | 0 |
| CB 6a | 0 | 0 | 0 | 0 | 0 | 0 |
| Motores | 0 | 0 | 0 | 0 | 0 | 0 |
| CTR | 0 | 0 | 0 | 0 | 0 | 0 |
| PTA | 0 | 0 | 0 | 0 | 0 | 0 |
| Maldonado | 0 | 0 | 0 | 0 | 0 | 0 |
| Terra | 0 | 0 | 0 | 0 | 0 | 0 |
| Baygorria | 0 | 0 | 0 | 0 | 0 | 0 |
| Palmar | 0 | 0 | 0 | 0 | 0 | 0 |
| S. Grande Uy | 0 | 0 | 0 | 0 | 0 | 0 |
| Arg. Cemsa | 0 | 0 | 0 | 0 | 0 | 0 |
| Arg. Fuel Oil | 0 | 0 | 0 | 0 | 0 | 0 |
| Arg. Gas Oil | 0 | 0 | 0 | 0 | 0 | 0 |
| Bras. Rivera | 0 | 0 | 0 | 0 | 0 | 0 |
| Bras. Garabi | 0 | 0 | 0 | 0 | 0 | 0 |
| UPM + Feniról | 0 | 0 | 0 | 0 | 0 | 0 |

| | f. disp. fortuita | f. disp. semana | Unidad (MW) |
|---------------|-------------------|-----------------|-------------|
| CB SalaB | 0,50 | 0,29 | 48 |
| CB 5a | 0,85 | 0,29 | 75 |
| CB 6a | 0,80 | 1,00 | 120 |
| Motores | 0,90 | 1,00 | 10 |
| CTR | 0,75 | 0,50 | 100 |
| PTA | 0,78 | 0,77 | 48 |
| Maldonado | 0,50 | 0,00 | 15 |
| Terra | 0,99 | 0,97 | 39 |
| Baygorria | 0,99 | 1,00 | 36 |
| Palmar | 0,99 | 1,00 | 111 |
| S. Grande Uy | 0,99 | 0,90 | 122 |
| Arg. Cemsa | 1,00 | 0,00 | 150 |
| Arg. Fuel Oil | 1,00 | 1,00 | 100 |
| Arg. Gas Oil | 1,00 | 1,00 | 200 |
| Bras. Rivera | 0,90 | 0,86 | 70 |
| Bras. Garabi | 0,00 | 0,00 | 280 |
| UPM + Feniról | 0,90 | 1,00 | 29 |

Unidades disponibles: 0 > 0 y < 1 1 2 3 4 5 6 7 8

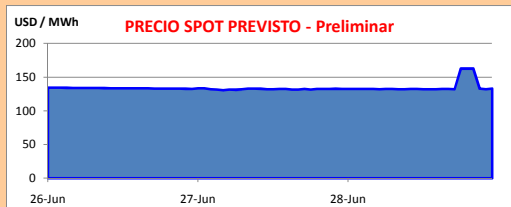
OBSERVACIONES

Se convoca el contrato con Argentina (Cemsa) para sustituir generación hidráulica, pero no se prevé disponibilidad por restricciones de gas en Argentina. Brasil ofrece energía de origen térmico que no se tomaría por precio. Argentina dejó de solicitar generación de PTA y CTR, por lo que no habría exportaciones. La 5a Unidad de C. Battle continúa indisponible (hasta 30/6 aprox.) por problemas en una válvula; mant. progr. de 6a de C. Battle del 1/10/10 al 1/1/11, en Sala B se atrasa del 28/6 al 28/8 (estimado). Mant. forzado para PTA3 se atrasa hasta 18/10. PTA6 se atrasa para aprox. 15/7 a la espera de suministros. PTA1,2,4y5 un día por unidad para inspección (programado). Se atrasa un mes salida de CTR1 del 28/6 al 20/12 por mantenimiento mayor. Además se encuentra indisponible forzada por trabajos urgentes. TGAA se atrasa hasta 2/7 (tentativo). En Palmar 5 días de mant. c/unidad para instalación de sensores (15 días total), se instalaron en una, pendientes dos unidades. Feniról sale del 30/6 al 5/7 por mantenimiento.



| Generación Térmica (MWh) | Por Central | 26-Jun | 27-Jun | 28-Jun |
|------------------------------------|--------------------|---------------|---------------|---------------|
| Central Battle | 13.950 | | | |
| • Sala B | | 0 | 0 | 0 |
| • 5a | | 0 | 0 | 0 |
| • 6a | | 2.760 | 2.760 | 2.760 |
| • Motores | | 1.920 | 1.920 | 1.830 |
| Central La Tablada | 0 | 0 | 0 | 0 |
| Central P. del Tigre | 0 | 0 | 0 | 0 |
| Central Maldonado | 0 | 0 | 0 | 0 |
| Grupos Diesel | 0 | 0 | 0 | 0 |
| Generación Hidráulica (MWh) | Por Central | | | |
| C.G. Terra | 9.360 | 3.120 | 3.120 | 3.120 |
| C. Baygorria | 5.820 | 1.920 | 1.920 | 1.980 |
| C. Palmar | 18.205 | 6.130 | 6.000 | 6.075 |
| C. Salto Grande | 30.775 | 9.650 | 8.350 | 12.775 |
| Importación (MWh) | Por País | | | |
| Argentina | 0 | | | |
| • Cemsa | | 0 | 0 | 0 |
| • Contingente | | 0 | 0 | 0 |
| Brasil | 0 | | | |
| • Rivera | | 0 | 0 | 0 |
| • SADI | | 0 | 0 | 0 |
| Otros Generadores (MWh) | | | | |
| UPM + Gen. Distribuida | 2.880 | 960 | 960 | 960 |
| TOTAL S.I.N. (MWh) | 80.990 | 26.460 | 25.030 | 29.500 |
| Exportación (MWh) | | | | |
| • Exportación a Arg. | 0 | 0 | 0 | 0 |
| • Exportación a Brasil | 0 | 0 | 0 | 0 |

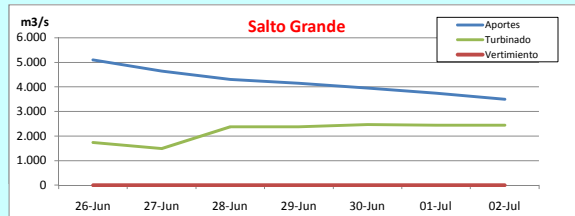
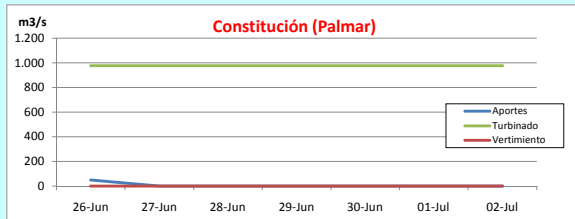
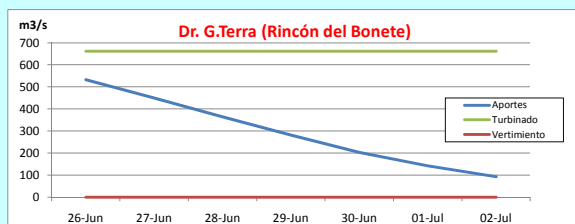
PRECIO SPOT PREVISTO



OBSERVACIONES

Se prevé despachar Terra a pleno, con Baygorria manteniendo cota, motores y 6ta unidad, de Central Battle, Palmar y Salto Grande cerrando demanda. Los modelos prevén la entrada de PTA para el pico del lunes, por lo que sube el precio esas horas. Se convoca contrato Cemsa para sustituir generación hidráulica aunque se presume indisponible.

APORTES, TURBINADOS y VERTIEMENTOS PROGRAMADOS - DETALLE



PREVISION DE LLUVIAS

