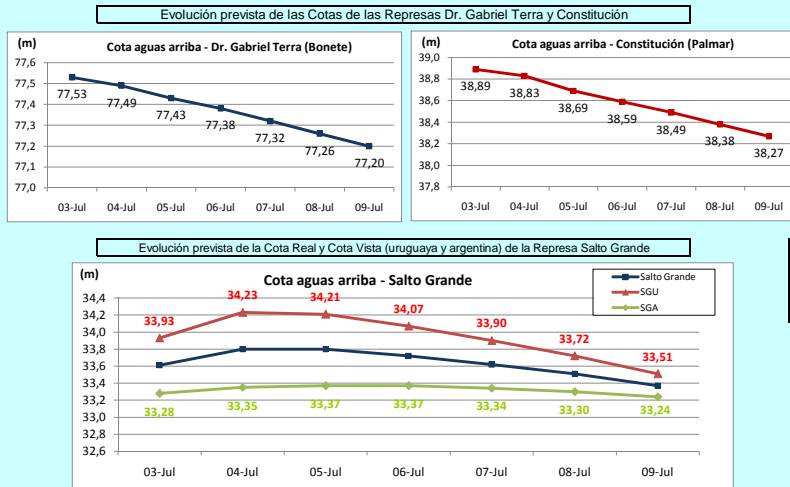


Demanda S.I.N. Programada (total semanal): **195.500 MWh**

Generación Térmica (MWh)	Por Central	03-Jul	04-Jul	05-Jul	06-Jul	07-Jul	08-Jul	09-Jul
Central Battle	24.360							
• Sala B		0	0	0	0	0	0	0
• 5a		1.680	1.680	1.680	1.680	1.680	1.680	1.680
• 6a		0	0	0	0	0	0	0
• Motores		1.800	1.800	1.800	1.800	1.800	1.800	1.800
Central La Tablada	0	0	0	0	0	0	0	0
Central P. del Tigre	0	0	0	0	0	0	0	0
Central Maldonado	0	0	0	0	0	0	0	0
Grupos Diesel	0	0	0	0	0	0	0	0
Generación Hidráulica (MWh)	Por Central							
C.G. Terra	21.840	3.120	3.120	3.120	3.120	3.120	3.120	3.120
C. Baygorria	14.000	2.000	2.000	2.000	2.000	2.000	2.000	2.000
C. Palmar	49.250	7.950	7.950	7.950	6.350	6.350	6.350	6.350
C. Salto Grande	69.530	6.330	4.350	9.930	12.230	12.230	12.230	12.230
Importación (MWh)	Por País							
Argentina	0	0	0	0	0	0	0	0
• Cemsa		0	0	0	0	0	0	0
• Contingente		0	0	0	0	0	0	0
Brasil	8.120							
• Rivera		1.120	1.400	1.120	1.120	1.120	1.120	1.120
• SADI		0	0	0	0	0	0	0
Otros Generadores (MWh)								
UPM + Gen. Distribuida	8.400	1.200	1.200	1.200	1.200	1.200	1.200	1.200
TOTAL S.I.N. (MWh)	195.500	25.200	23.500	28.800	29.500	29.500	29.500	29.500
Exportación (MWh)								
Argentina / Brasil	0	0	0	0	0	0	0	0

EVOLUCION PROGRAMADA de los EMBALSES (Dr.G.Terra, Constitución y Salto Grande)



Represa	Cota Inicial m	Cota Final m
Terra	77,58	77,20
Baygorria	53,95	53,88
Palmar	38,91	38,27
SGU	33,69	33,51

Valores de Referencia (operación normal)

Represa	Cota Min m	Cota Max m
Terra	70,00	80,70
Baygorria	53,00	54,50
Palmar	36,00	40,00
Salto Grande	30,00	35,00

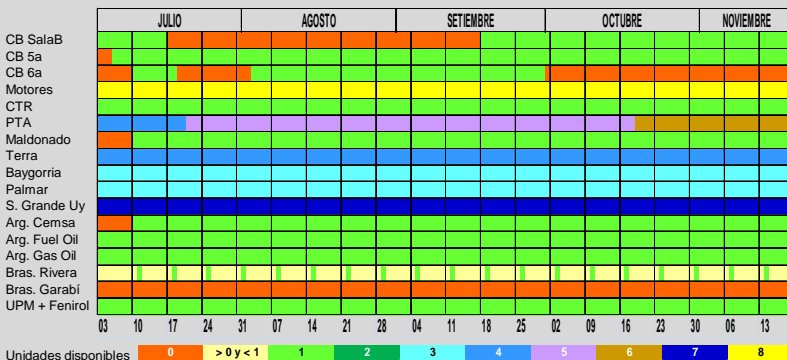
Valores Promedio Semanales (previstos)

Represa	Turbinado m3/s	Aportes m3/s	Vertido m3/s
Terra	659	95	0
Baygorria	673	0	0
Palmar	1.145	173	0
Salto Grande	1.785	3.600	0

OBSERVACIONES

Previsiones de lluvias moderadas en el R. Negro y menores en el R. Uruguay, para lunes y martes. Se despacha Terra a pleno, Palmar y S.Grande cierran demanda.

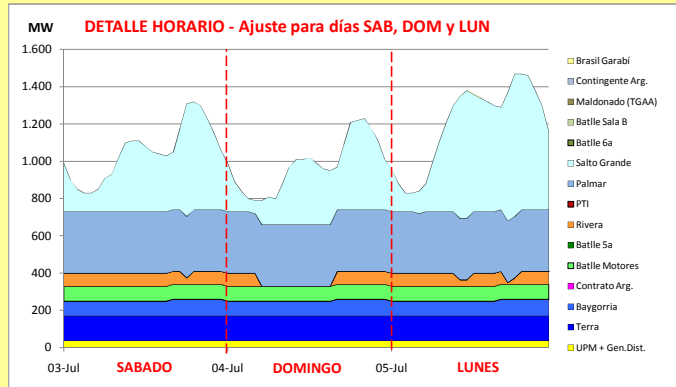
DISPONIBILIDAD DE MAQUINAS



	f. disp. fortuita	f. disp. semana	Unidad (MW)
CB SalaB	0,50	1,00	48
CB 5a	0,85	0,57	75
CB 6a	0,80	0,00	120
Motores	0,90	1,00	10
CTR	0,75	0,50	100
PTA	0,78	0,77	48
Maldonado	0,50	0,00	15
Terra	0,99	0,80	32
Baygorria	0,99	0,97	35
Palmar	0,99	0,97	108
S. Grande Uy	0,99	0,94	127
Arg. Cemsa	1,00	0,00	150
Arg. Fuel Oil	1,00	1,00	100
Arg. Gas Oil	1,00	1,00	200
Bras. Rivera	0,90	0,74	70
Bras. Garabi	0,00	0,00	280
UPM + Fenirof	0,90	1,00	32

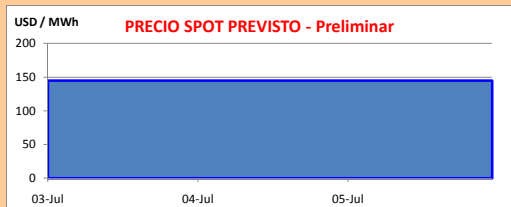
OBSERVACIONES

Se convoca el contrato con Argentina (Cemsa) para sustituir generación hidráulica, pero no se prevé disponibilidad por restricciones de gas en Argentina. 5a de C.Battle en reparación hasta 6/7. Brasil ofrece energía de origen térmico (vía Conv. Rivera), se tomará mientras mantenga el precio. Argentina dejó de solicitar generación de PTA y CTR, por lo que no habría exportaciones. La 6a Unidad de C.Battle continúa indisponible hasta 10/7 aprox. por reparación de tubos, progr. lavado químico 19/7-2/8; mant. progr. del 1/10/10 al 1/1/11, en Sala B se atrasa del 17/7 al 17/9. Mant. forzado para PTA3 se atrasa hasta 18/10. PTA6 se prevé para aprox. 20/7 por demora en suministros. PTA1,2,4y5 un día por unidad para inspección (programado). Mantenimiento mayor en CTR1 del 28/6 al 20/12 (fechas sin confirmar). Además se encuentra indisponible forzada por trabajos urgentes (podría entrar en pico). TGAA se atrasa hasta 9/7 (tentativo). En Palmar 5 días de mant. c/unidad para instalación de sensores (15 días total), se instalaron en una, pendientes dos unidades. Fenirof indispon. del 30/6 al 7/7 inclusive por mantenimiento.



Generación Térmica (MWh)	Por Central	03-Jul	04-Jul	05-Jul
Central Battle	5.760			
• Sala B		0	0	0
• 5a		0	0	0
• 6a		0	0	0
• Motores		1.920	1.920	1.920
Central La Tablada	0	0	0	0
Central P. del Tigre	0	0	0	0
Central Maldonado	0	0	0	0
Grupos Diesel	0	0	0	0
Generación Hidráulica (MWh)	Por Central			
C.G. Terra	9.360	3.120	3.120	3.120
C. Baygorria	6.000	2.000	2.000	2.000
C. Palmar	23.740	7.920	7.910	7.910
C. Salto Grande	25.730	7.665	6.700	11.365
Importación (MWh)	Por País			
Argentina	0			
• Cemsa		0	0	0
• Contingente		0	0	0
Brasil	4.070			
• Rivera		1.645	910	1.515
• SADI		0	0	0
Otros Generadores (MWh)				
UPM + Gen. Distribuida	2.880	960	960	960
TOTAL S.I.N. (MWh)	77.540	25.230	23.520	28.790
Exportación (MWh)				
• Exportación a Arg.	0	0	0	0
• Exportación a Brasil	0	0	0	0

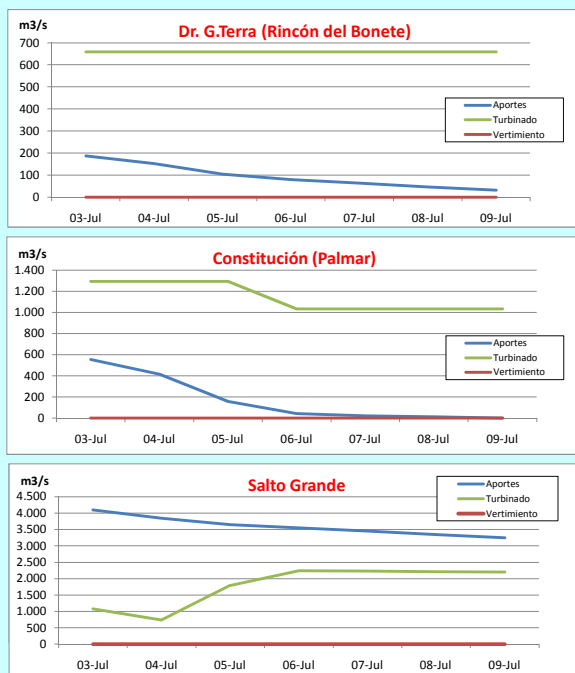
PRECIO SPOT PREVISTO



OBSERVACIONES

Se prevé despachar Terra a pleno, con Baygorria manteniendo cota, motores y 5ta unidad de Central Battle, importación de Brasil a través de Conv. de Rivera mientras resulte conveniente el precio, Palmar y Salto Grande cerrando demanda. Podría eventualmente llegar a despacharse PTA a los efectos de no bajar mucho las cotas de SG y Palmar, aunque a priori se presume no será necesario. Se convoca contrato Cemsa para sustituir generación hidráulica aunque se presume indisponible. El precio spot previsto viene dado entonces por el valor de la importación de Brasil.

APORTES, TURBINADOS y VERTIEMENTOS PROGRAMADOS - DETALLE



PREVISION DE LLUVIAS

