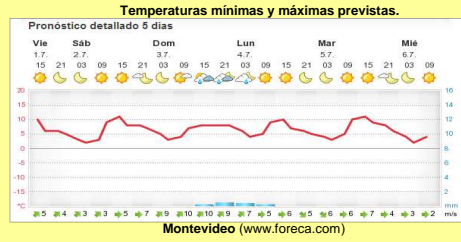
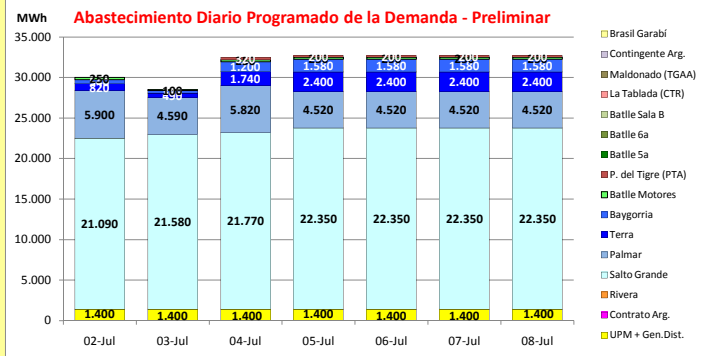




INFORME de PROGRAMACION SEMANAL

ABASTECIMIENTO PROGRAMADO DE LA DEMANDA DEL S.I.N. PARA TODA LA SEMANA Y PRONÓSTICO DE TEMPERATURA

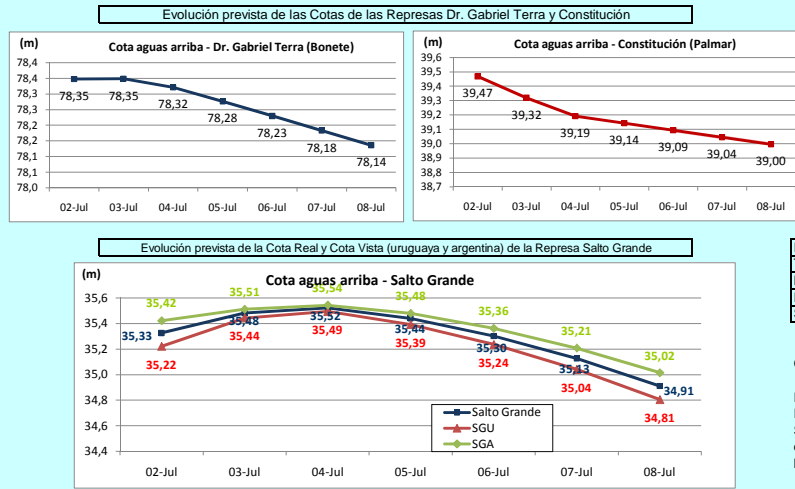
SEMANA 27 - 2011



Demanda S.I.N. Programada (total semanal): **221.800 MWh**

Generación Térmica (MWh)	Por Central	02-Jul	03-Jul	04-Jul	05-Jul	06-Jul	07-Jul	08-Jul
Central Battle	1.600							
• Sala B		0	0	0	0	0	0	0
• 5a		0	0	0	0	0	0	0
• 6a		0	0	0	0	0	0	0
• Motores		250	100	250	250	250	250	250
Central La Tablada	0	0	0	0	0	0	0	0
Central P. del Tigre	1.120	0	0	320	200	200	200	200
Central Maldonado	0	0	0	0	0	0	0	0
Grupos Diesel	0	0	0	0	0	0	0	0
Generación Hidráulica (MWh)	Por Central							
C.G. Terra	12.650	820	490	1.740	2.400	2.400	2.400	2.400
C. Baygorria	8.400	540	340	1.200	1.580	1.580	1.580	1.580
C. Palmar	34.390	5.900	4.590	5.820	4.520	4.520	4.520	4.520
C. Salto Grande	153.840	21.090	21.580	21.770	22.350	22.350	22.350	22.350
Importación (MWh)	Por País							
Argentina	0	0	0	0	0	0	0	0
• Camesa		0	0	0	0	0	0	0
• Contingente		0	0	0	0	0	0	0
Brasil	0	0	0	0	0	0	0	0
• Rivera		0	0	0	0	0	0	0
• SADI		0	0	0	0	0	0	0
Otros Generadores (MWh)								
UPM + Gen. Distribuida	9.800	1.400	1.400	1.400	1.400	1.400	1.400	1.400
TOTAL S.I.N. (MWh)	221.800	30.000	28.500	32.500	32.700	32.700	32.700	32.700
Exportación (MWh)								
Argentina / Brasil	370	0	200	170	0	0	0	0

EVOLUCION PROGRAMADA de los EMBALSES (Dr.G.Terra, Constitución y Salto Grande)



Represa	Cota Inicial m	Cota Final m
Terra	78,35	78,14
Baygorria	53,89	53,90
Palmar	39,65	39,00
SGU	34,83	34,81

Represa	Cota Min m	Cota Max m
Terra	70,00	80,70
Baygorria	53,00	54,50
Palmar	36,00	40,00
Salto Grande	30,00	35,00

Represa	Turbinado m3/s	Aportes m3/s	Vertido m3/s
Terra	395	61	0
Baygorria	395	0	0
Palmar	801	82	0
Salto Grande	4.461	8.307	0

OBSERVACIONES

Existen algunos pronósticos de lluvia para la cuenca alta del Río Uruguay.
Se despacha Salto Grande a pleno, con vertimiento los días domingo y lunes, Palmar hasta pleno, Terra y Baygorria en horas que la demanda lo requiere.

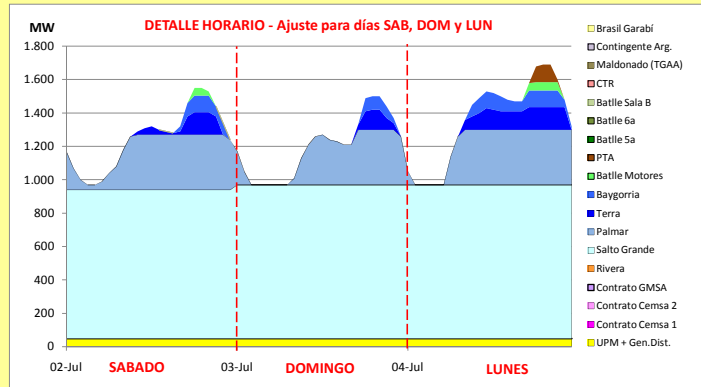
DISPONIBILIDAD DE MAQUINAS

	JULIO	AGOSTO	SEPTIEMBRE	OCTUBRE	NOVIEMBRE	f.disp. fortuita	f.disp.semana	Unidad (MW)
CB SalaB						0,65	1,00	48
CB 5a						0,7	0,57	75
CB 6a						0,70	1,00	120
Motores						0,85	0,63	10
CTR						0,9	1,00	100
PTA						0,71	1,15	48
Maldonado						0,50	0,00	15
Terra						0,99	0,81	32
Baygorria						0,99	0,92	33
Palmar						0,99	1,00	111
S. Grande Uy						0,99	0,98	132
Arg. Cem+Alb						0,00	0,00	336
Arg. Fuel Oil						1,00	0,00	250
Arg. Gas Oil						1,00	0,39	78
Bras. Rivera						0,90	0,45	70
Bras. Garabi						0,00	0,00	280
UPM+Gen.Dist.						0,90	0,84	58

Unidades disponibles: 0 > 0 y < 1 1 2 3 4 5 6 7 8

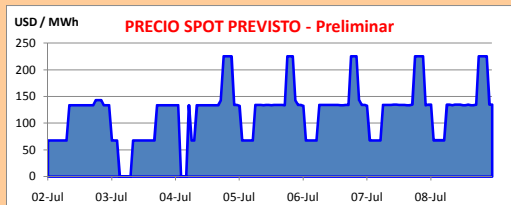
OBSERVACIONES

Mant. progr. 6a Unidad de C.Battle previsto para primavera del 2011 se posterga para 1er semestre de 2012 para no superponerlo con parada programada de Ancap.
PTA: del 3/9 al 14/10 mant. programado de una semana x unidad.
PTA4 en servicio, uso recomendado con precauciones y revisiones frecuentes, por fisuras.
CTR 1 y 2: mant. previsto de 14 días por unidad para cambio de sistema de control, se postergó a la primavera, del 3/10 al 3/11 estimado.
Central Motores desde 8/10/2010 mant. progr. por reducción de emisiones, previsto hasta 9/9/2011, previstas U1, U3 y U5 para el 28/7. A continuación se sacarán las restantes (U2, U6 y U8).
La importación de Brasil (Conv.Rivera) estaría disponible solamente en horario de valle hasta el 6/7, horarios en que no se convoca.
Los contratos con Argentina se convocan, pero no se estiman disponibles.
TGAA (Maldonado) indisponible desde el 21/6 sin fecha estimada de retorno. 5a C.Battle indisponible del 29/6 al 4/7.



Generación Térmica (MWh)	Por Central	02-Jul	03-Jul	04-Jul
Central Battle	360			
• Sala B		0	0	0
• 5a		0	0	0
• 6a		0	0	0
• Motores		115	0	245
Central La Tablada	0	0	0	0
Central P. del Tigre	320	0	0	320
Central Maldonado	0	0	0	0
Grupos Diesel	0	0	0	0
Generación Hidraulica (MWh)	Por Central			
C.G. Terra	3.045	815	490	1.740
C. Baygorria	2.085	540	340	1.205
C. Palmar	16.330	5.920	4.590	5.820
C. Salto Grande	65.520	21.360	22.080	22.080
Importación (MWh)	Por Pais			
Argentina	0			
• Contrato		0	0	0
• Contingente		0	0	0
Brasil	0			
• Rivera		0	0	0
• SADI		0	0	0
Otros Generadores (MWh)				
UPM + Gen. Distribuida	3.600	1.200	1.200	1.200
TOTAL S.I.N. (MWh)	90.890	29.950	28.500	32.440
Exportación (MWh)				
• Exportación a Arg.	370	0	200	170
• Exportación a Brasil	0	0	0	0

PRECIO SPOT PREVISTO



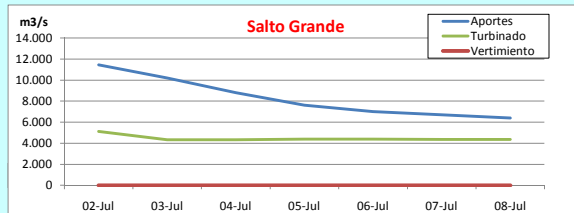
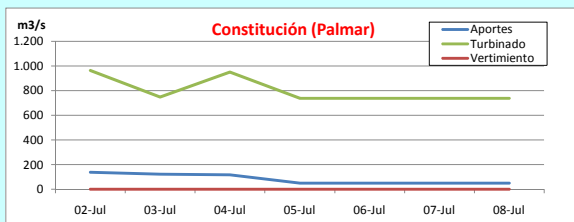
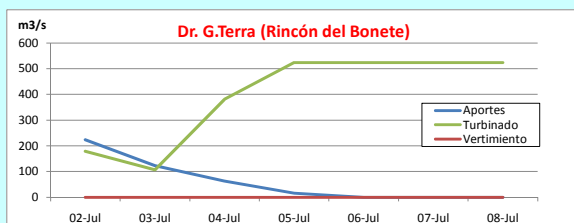
OBSERVACIONES

Se despacha S.Grande a pleno, Palmar hasta pleno, Terra, Baygorria cuando la demanda lo requiere y térmico: motores y P.del Tigre solo para el pico.

No se prevé contar con importación de Brasil por Conv.Rivera fuera de horario de valle hasta el día 6/7 por inconvenientes técnicos en Brasil; no se convoca en ese horario.

El precio spot previsto es cero en horas de la madrugada en que hay vertimiento de S.Grande (días domingo y lunes), por R.Negro el resto del día, motores C.Battle y P.del Tigre en horas de pico.

APORTES, TURBINADOS y VERTIMIENTOS PROGRAMADOS - DETALLE



PREVISION DE LLUVIAS

