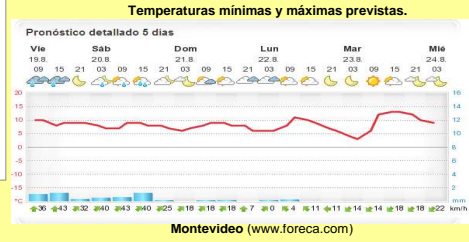
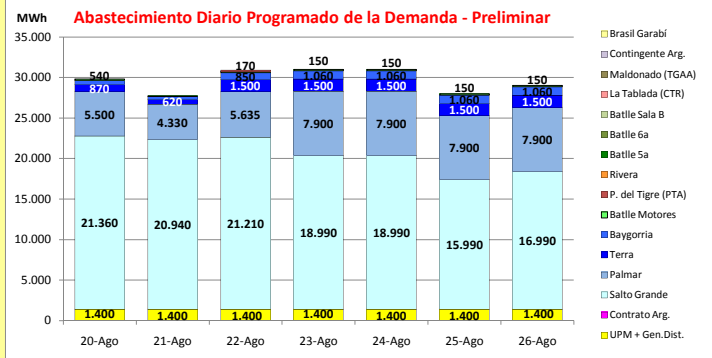




INFORME de PROGRAMACION SEMANAL

ABASTECIMIENTO PROGRAMADO DE LA DEMANDA DEL S.I.N. PARA TODA LA SEMANA Y PRONÓSTICO DE TEMPERATURA

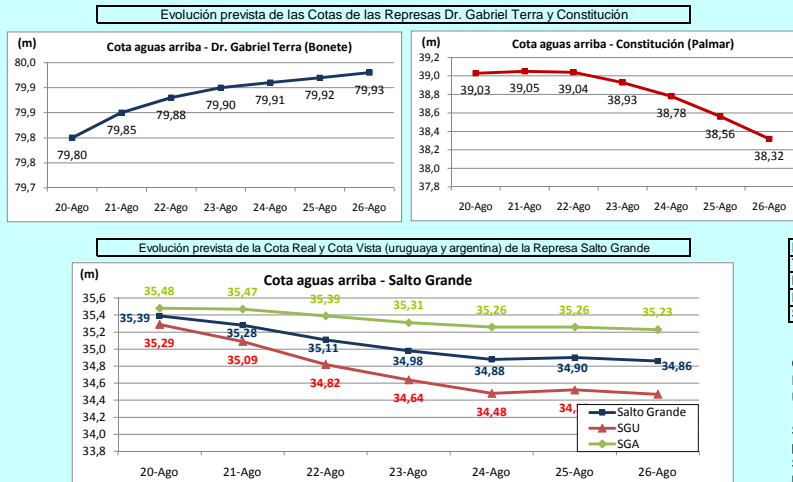
SEMANA 34 - 2011



Demanda S.I.N. Programada (total semanal): **207.400 MWh**

Generación Térmica (MWh)	Por Central	20-Ago	21-Ago	22-Ago	23-Ago	24-Ago	25-Ago	26-Ago
Central Battle	930							
• Sala B		0	0	0	0	0	0	0
• 5a		0	0	0	0	0	0	0
• 6a		0	0	0	0	0	0	0
• Motores		130	30	170	150	150	150	150
Central La Tablada	0	0	0	0	0	0	0	0
Central P. del Tigre	135	0	0	135	0	0	0	0
Central Maldonado	0	0	0	0	0	0	0	0
Grupos Diesel	0	0	0	0	0	0	0	0
Generación Hidráulica (MWh)	Por Central							
C.G. Terra	8.990	870	620	1.500	1.500	1.500	1.500	1.500
C. Baygorria	6.010	540	380	850	1.060	1.060	1.060	1.060
C. Palmar	47.065	5.500	4.330	5.635	7.900	7.900	7.900	7.900
C. Salto Grande	134.470	21.360	20.940	21.210	18.990	18.990	15.990	16.990
Importación (MWh)	Por País							
Argentina	0	0	0	0	0	0	0	0
• Cemsa		0	0	0	0	0	0	0
• Contingente		0	0	0	0	0	0	0
Brasil	0	0	0	0	0	0	0	0
• Rivera		0	0	0	0	0	0	0
• SADI		0	0	0	0	0	0	0
Otros Generadores (MWh)								
UPM + Gen. Distribuida	9.800	1.400	1.400	1.400	1.400	1.400	1.400	1.400
TOTAL S.I.N. (MWh)	207.400	29.800	27.700	30.900	31.000	31.000	28.000	29.000
Exportación (MWh)								
Argentina / Brasil	180	0	180	0	0	0	0	0

EVOLUCION PROGRAMADA de los EMBALSES (Dr.G.Terra, Constitución y Salto Grande)



OBSERVACIONES
Existen pronósticos de importantes lluvias para la cuenca del Río Uruguay.
Se prevé que S.Grande mantenga el riesgo de vertimiento hasta el próximo domingo.
Se exportan a Arg. excedentes hidráulicos en las madrugadas hasta el domingo.

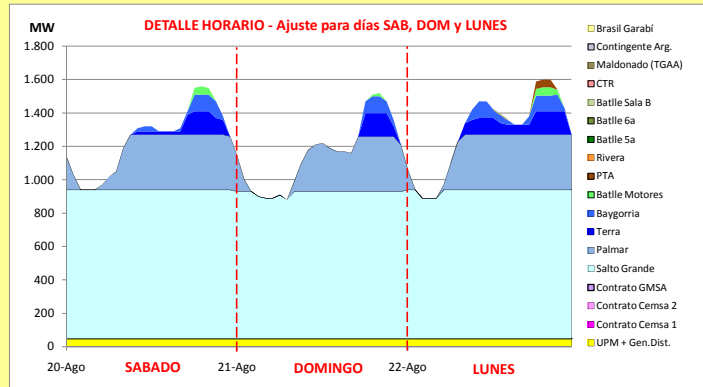
DISPONIBILIDAD DE MAQUINAS

	AGOSTO	SEPTIEMBRE	OCTUBRE	NOVIEMBRE	DICIEMBRE	ENERO	f.disp. fortuita	f.disp.semana	Unidad (MW)
CB SalaB							0,65	1,00	48
CB 5a							0,7	1,00	75
CB 6a							0,70	1,00	120
Motores							0,85	0,63	10
CTR							0,9	0,93	100
PTA							0,71	1,15	48
Maldonado							0,50	1,00	15
Terra							0,99	0,89	36
Baygorria							0,99	0,90	32
Palmar							0,99	1,01	112
S. Grande Uy							0,99	0,98	133
Arg. Cem+Alb							0,00	2,24	336
Arg. Fuel Oil							1,00	2,50	250
Arg. Gas Oil							1,00	0,39	78
Bras. Rivera							0,90	0,86	70
Bras. Garabí							0,00	1,00	280
UPM+Gen.Dist.							0,90	1,00	58

Unidades disponibles: 0 > 0 y < 1 1 2 3 4 5 6 7 8

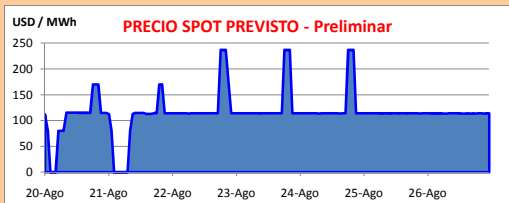
OBSERVACIONES

Mant. progr. 6a Unidad de C.Battle previsto para primavera del 2011 se posterga para 1er semestre de 2012 para no superponerlo con parada programada de Ancap.
PTA: del 3/9 al 14/10 mant. programado de una semana x unidad. Del 29/8 al 6/9 solicitud de mant. progr. de una unidad de Terra (se suspende si hay lluvias o mucha demanda).
CTR 1 y 2: mant. previsto de 14 días por unidad para cambio de sistema de control, se postergó a la primavera, del 3/10 al 3/11 estimado.
Por restricciones de combustible dadas por la parada de la refinería de Ancap, se consideran ambas CTR y dos PTA indisponibles durante el mes de noviembre.
Central Motores desde 8/10/2010 mant. progr. por reducción de emisiones, se atrasa hasta 11/2011, previstas U3 y U5 para mediados de agosto, U1 para fines de agosto.
A continuación se sacarán las restantes (U2, U6 y U8), estimado hasta fines de noviembre. CTR2: 15-20/8 mant. progr. por cambio de eje.
La importación de Brasil (Conv. Rivera) estaría disponible (con gas natural), pero no resulta conveniente convocarla dada la situación en las centrales hidráulicas.



Generación Térmica (MWh)	Por Central	20-Ago	21-Ago	22-Ago
Central Battle	330			
• Sala B		0	0	0
• 5a		0	0	0
• 6a		0	0	0
• Motores		130	30	170
Central La Tablada	0	0	0	0
Central P. del Tigre	135	0	0	135
Central Maldonado	0	0	0	0
Grupos Diesel	0	0	0	0
Generación Hidraulica (MWh)	Por Central			
C.G. Terra	2.960	870	620	1.470
C. Baygorria	1.765	540	380	845
C. Palmar	16.140	5.700	4.560	5.880
C. Salto Grande	63.690	21.360	21.120	21.210
Importación (MWh)	Por Pais			
Argentina	0			
• Contrato		0	0	0
• Contingente		0	0	0
Brasil	0			
• Rivera		0	0	0
• SADI		0	0	0
Otros Generadores (MWh)				
UPM + Gen. Distribuida	3.600	1.200	1.200	1.200
TOTAL S.I.N. (MWh)	88.440	29.800	27.730	30.910
Exportación (MWh)				
• Exportación a Arg.	180	0	180	0
• Exportación a Brasil	0	0	0	0

PRECIO SPOT PREVISTO



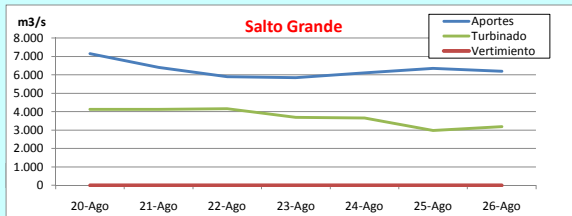
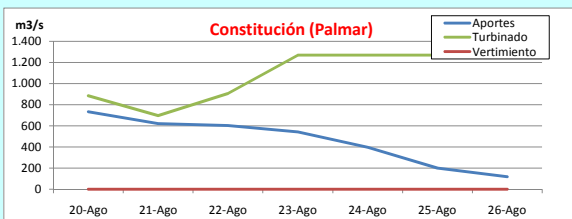
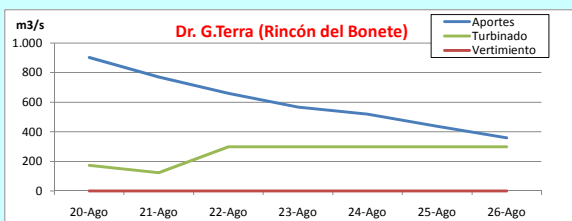
OBSERVACIONES

El despacho previsto para la semana es: S.Grande a pleno, Palmar hasta pleno, Terra, Baygorria, y de ser necesario se cierra demanda con motores y PTA en los picos. De acuerdo a la ocurrencia o no de lluvias en el Río Uruguay, el lunes se evalúa si se cambia el orden de despacho entre Palmar y Salto.

S.Grande se encuentra con riesgo de vertimiento estimado hasta el domingo por lo que su valor de agua es cero.

El precio spot será cero en algunas madrugadas dado por S.Grande, y estará dado por R.Negro en las restantes horas, y eventualmente motores y PTA en los picos.

APORTES, TURBINADOS y VERTIMIENTOS PROGRAMADOS - DETALLE



PREVISION DE LLUVIAS

