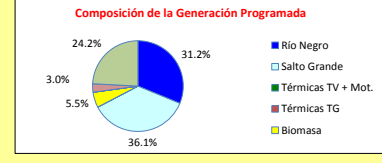
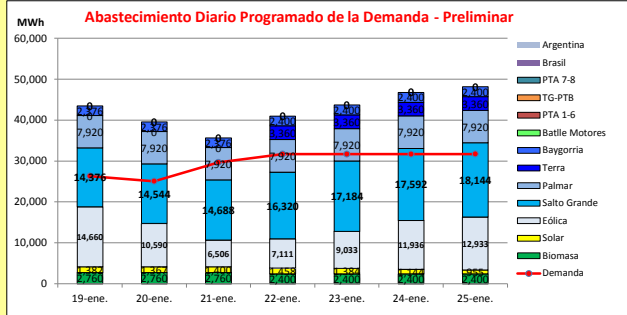




INFORME de PROGRAMACION SEMANAL

ABASTECIMIENTO PROGRAMADO DE LA DEMANDA DEL S.I.N.

SEMANA 04 - 2019

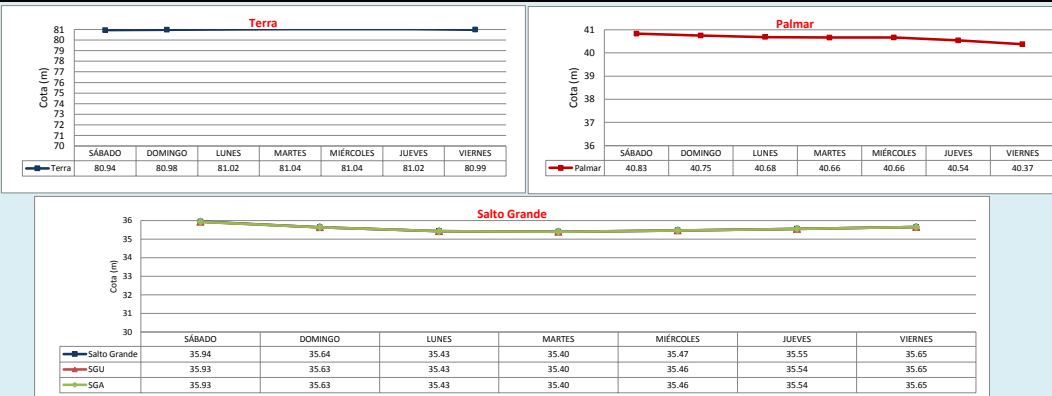


Demanda S.I.N. Programada (total semanal): **207.827** MWh

Montevideo (Foreca)

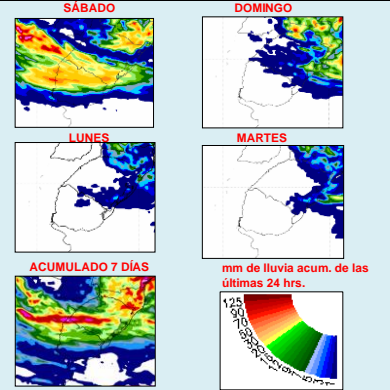
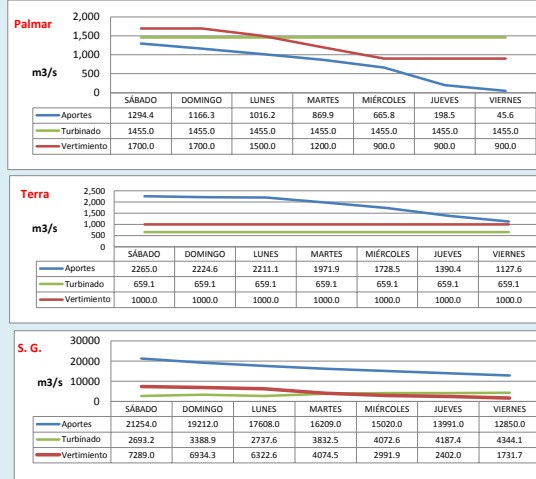
Generación Térmica (MWh)	Por Central	19-ene	20-ene	21-ene	22-ene	23-ene	24-ene	25-ene
Central Battle	0	0	0	0	0	0	0	0
+ Motores	0	0	0	0	0	0	0	0
Central La Tablada	0	0	0	0	0	0	0	0
Central P. del Tigre PTA 1-6	0	0	0	0	0	0	0	0
Central P. del Tigre PTA 7-8	0	0	0	0	0	0	0	0
Central P. del Tigre TG-PTB	0	0	0	0	0	0	0	0
Generación Hidráulica (MWh)	Por Central	19-ene	20-ene	21-ene	22-ene	23-ene	24-ene	25-ene
C.G. Terra	13,440	0	0	0	3,360	3,360	3,360	3,360
C. Baygorria	16,728	2,376	2,376	2,376	2,400	2,400	2,400	2,400
C. Palmar	55,440	7,920	7,920	7,920	7,920	7,920	7,920	7,920
C. Salto Grande	112,848	14,376	14,544	14,688	16,320	17,184	17,592	18,144
Importación (MWh)	Por País	19-ene	20-ene	21-ene	22-ene	23-ene	24-ene	25-ene
Argentina	0	0	0	0	0	0	0	0
+ Contingente	0	0	0	0	0	0	0	0
Brasil	0	0	0	0	0	0	0	0
+ Rivera	0	0	0	0	0	0	0	0
+ Melo	0	0	0	0	0	0	0	0
Otros Generadores (MWh)								
Eólica	72,768	14,660	10,590	6,506	7,111	9,033	11,936	12,933
Solar	9,090	1,362	1,367	1,400	1,458	1,364	1,144	955
Biomasa	17,880	2,760	2,760	2,760	2,400	2,400	2,400	2,400
TOTAL S.I.N. (MWh)	207,827	26,310	25,070	29,657	31,690	31,690	31,700	31,710
Exportación (MWh)		19-ene	20-ene	21-ene	22-ene	23-ene	24-ene	25-ene
Argentina / Brasil	90,368	17,164	14,487	5,993	9,279	11,991	15,052	16,402

EVOLUCION PROGRAMADA DE LOS EMBALSES



APORTES, TURBINADOS y VERTIMIENTOS PROGRAMADOS

PRONÓSTICO DE PRECIPITACIONES



Valores Promedio Semanales (previstos)

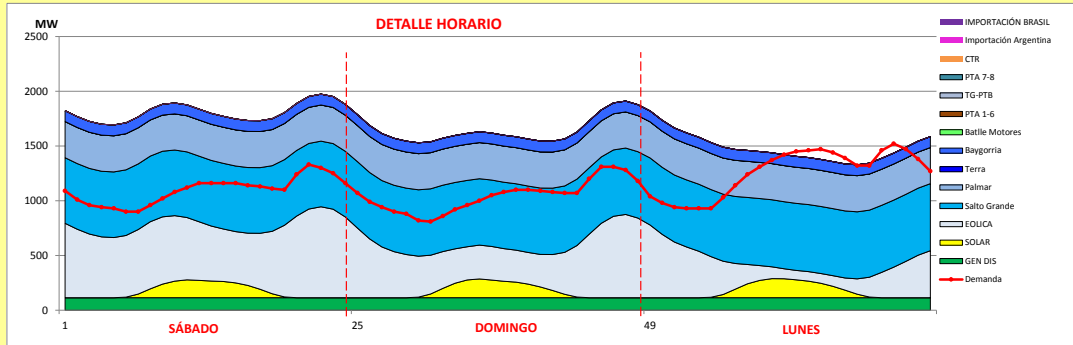
Represa	Turbinado m3/s	Aportes m3/s	Vertido m3/s
Terra	659.1	1845.6	1000.0
Baygorria	841.7	0.0	850.0
Palmar	1455.0	750.9	1257.1
Salto Grande	3608.0	16592.0	4535.1



INFORME de PROGRAMACION SEMANAL (continuación).

ABASTECIMIENTO PROGRAMADO DE LA DEMANDA DEL S.I.N.

SEMANA 04 - 2019



Generación Térmica (MWh)		Por Central	19-ene	20-ene	21-ene
Central Batlle		0			
• Motores			0	0	0
Central La Tablada		0	0	0	0
Central P. del Tigre PTA 1-6		0	0	0	0
Central P. del Tigre PTA 7-8		0	0	0	0
Central P. del Tigre TG-PTB		0	0	0	0
Generación Hidráulica (MWh)		Por Central			
C.G. Terra		0	0	0	0
C. Baygorria		7,128	2,376	2,376	2,376
C. Palmar		23,760	7,920	7,920	7,920
C. Salto Grande		43,608	14,376	14,544	14,688
Importación (MWh)		Por Pais			
Argentina		0			
• Contingente			0	0	0
Brasil		0			
• Rivera			0	0	0
• Melo			0	0	0
Otros Generadores (MWh)					
Eólica		31,756	14,660	10,590	6,506
Solar		4,149	1,382	1,367	1,400
Biomasa		8,280	2,760	2,760	2,760
TOTAL S.I.N. (MWh)		118,681	26,310	25,070	29,657
Exportación (MWh)					
• Exportación a Arg.		21,544	12,264	6,087	3,193
• Exportación a Brasil		16100	4,900	8,400	2,800

ORDEN DE DESPACHO:

- Generación autodespachada no modulable.
- Salto Grande a pleno.
- Palmar a pleno.
- Generación autodespachada modulable.
- Bonete hasta pleno.
- Térmico de ser necesario por picos de potencia.

DISPONIBILIDAD DE MAQUINAS

