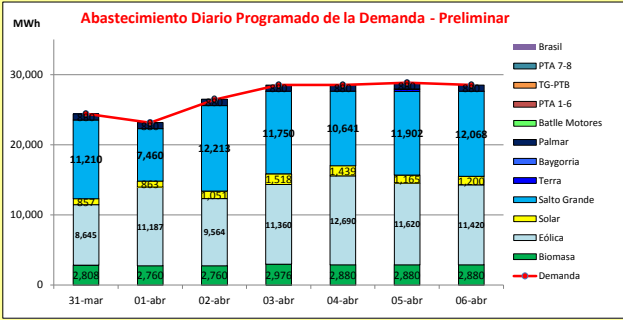




# INFORME de PROGRAMACION SEMANAL

ABASTECIMIENTO PROGRAMADO DE LA DEMANDA DEL S.I.N. PARA TODA LA SEMANA y PRONÓSTICO DE TEMPERATURA

SEMANA 14 - 2018

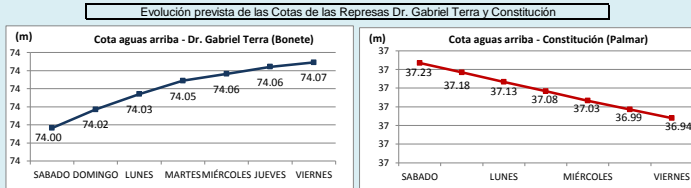


Demanda S.I.N. Programada (total semanal): **188,329** MWh

Montevideo (www.foreca.com)

Generación Térmica (MWh)	Por Central	31-mar	01-abr	02-abr	03-abr	04-abr	05-abr	06-abr
Central Battle	0	0	0	0	0	0	0	0
• Motores		0	0	0	0	0	0	0
Central La Tablada	0	0	0	0	0	0	0	0
Central P. del Tigre PTA 1-6	0	0	0	0	0	0	0	0
Central P. del Tigre PTA 7-8	0	0	0	0	0	0	0	0
Central P. del Tigre TG-PTB	0	0	0	0	0	0	0	0
Generación Hidráulica (MWh)	Por Central	31-mar	01-abr	02-abr	03-abr	04-abr	05-abr	06-abr
C. G. Terra	340	0	0	0	0	0	340	0
C. Baygorria	111	0	0	0	16	0	43	52
C. Palmar	6,160	880	880	880	880	880	880	880
C. Salto Grande	77,244	11,210	7,460	12,213	11,750	10,641	11,902	12,068
Importación (MWh)	Por País	31-mar	01-abr	02-abr	03-abr	04-abr	05-abr	06-abr
Argentina	0	0	0	0	0	0	0	0
• Contingente		0	0	0	0	0	0	0
Brasil	0	0	0	0	0	0	0	0
• Rivera		0	0	0	0	0	0	0
• Melo		0	0	0	0	0	0	0
Otros Generadores (MWh)	Por País	31-mar	01-abr	02-abr	03-abr	04-abr	05-abr	06-abr
Eólica	76,486	8,645	11,187	9,564	11,360	12,690	11,620	11,420
Solar	8,093	857	863	1,051	1,518	1,439	1,165	1,200
Biomasa	19,944	2,808	2,760	2,760	2,880	2,880	2,880	2,880
<b>TOTAL S.I.N. (MWh)</b>	<b>188,329</b>	<b>24,400</b>	<b>23,150</b>	<b>26,439</b>	<b>28,500</b>	<b>28,510</b>	<b>28,830</b>	<b>28,500</b>
Exportación (MWh)	Por País	31-mar	01-abr	02-abr	03-abr	04-abr	05-abr	06-abr
Argentina / Brasil	49	0	0	29	0	20	0	0

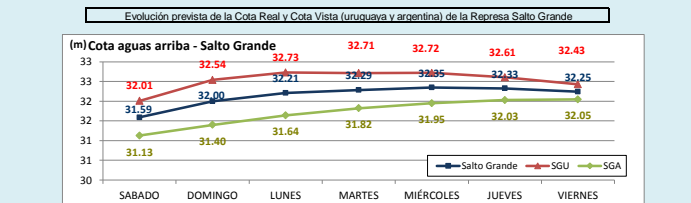
## EVOLUCIÓN PROGRAMADA de los EMBALSES (Dr. G.Terra, Constitución y Salto Grande)



Represa	Cota Inicial m	Cota Final m
Terra	73.97	74.07
Baygorria	54.08	54.06
Palmar	37.29	36.94
SGU	32.52	32.43

### Valores de Referencia (operación normal)

Represa	Cota Min m	Cota Max m
Terra	70.00	80.70
Baygorria	53.00	54.50
Palmar	36.00	40.00
Salto Grande	30.00	35.00

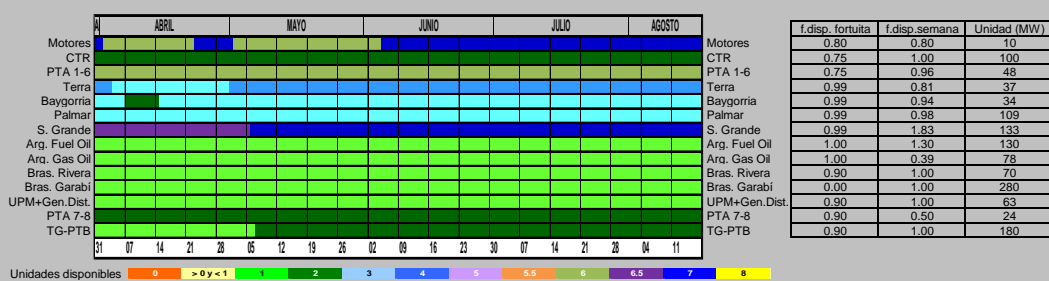


### Valores Promedio Semanales (previstos)

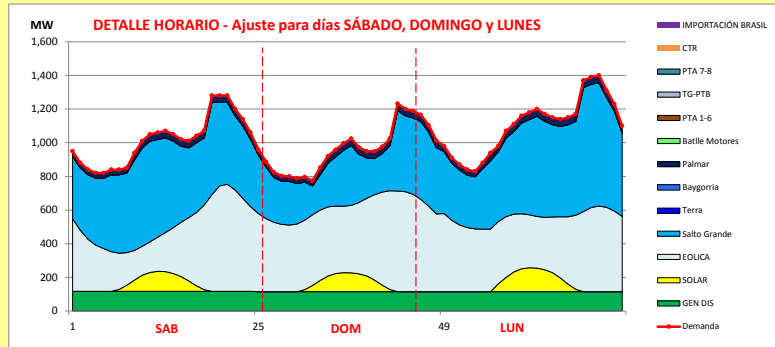
Represa	Turbinado m3/s	Aportes m3/s	Cota m3/s	Vertido m3/s
Terra	0	96	0	0
Baygorria	5	0	0	0
Palmar	150	0	0	0
Salto Grande	2,069	4,479	0	0

**OBSERVACIONES**  
Este informe se realiza dos días antes de su publicación habitual.  
La demanda de la semana 14 se estima en 188.5 GWh.

## DISPONIBILIDAD DE MAQUINAS

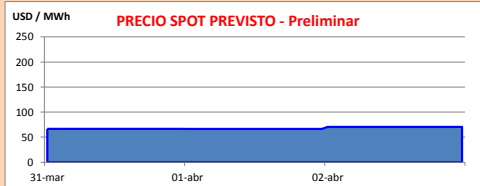


Unidad	f.disp. fortuita	f.disp.semana	Unidad (MW)
Motores	0.80	0.80	10
CTR	0.75	1.00	100
PTA 1-6	0.75	0.96	48
Terra	0.99	0.81	37
Baygorria	0.99	0.94	34
Palmar	0.99	0.98	109
S. Grande	0.99	1.83	133
Arg. Fuel Oil	1.00	1.30	130
Arg. Gas Oil	1.00	0.39	78
Bras. Rivera	0.90	1.00	70
Bras. Garabí	0.00	1.00	280
UPM+Gen.Dist.	0.90	1.00	63
PTA 7-8	0.90	0.50	24
TG-PTB	0.90	1.00	180



Generación Térmica (MWh)	Por Central	31-mar	01-abr	02-abr
Central Battle	0	0	0	0
• Motores		0	0	0
Central La Tablada	0	0	0	0
Central P. del Tigre PTA 1-6	0	0	0	0
Central P. del Tigre PTA 7-8	0	0	0	0
Central P. del Tigre TG-PTB	0	0	0	0
Generación Hidráulica (MWh)	Por Central			
C.G. Terra	0	0	0	0
C. Baygorria	0	0	0	0
C. Palmar	2,640	880	880	880
C. Salto Grande	30,883	11,210	7,460	12,213
Importación (MWh)	Por País			
Argentina	0			
• Contingente		0	0	0
Brasil	0			
• Rivera		0	0	0
• Melo		0	0	0
Otros Generadores (MWh)				
Eólica	29,396	8,645	11,187	9,564
Solar	2,771	857	863	1,051
Biomasa	8,328	2,808	2,760	2,760
<b>TOTAL S.I.N. (MWh)</b>	<b>74,018</b>	<b>24,400</b>	<b>23,150</b>	<b>26,439</b>
Exportación (MWh)				
• Exportación a Arg.	29	0	0	29
• Exportación a Brasil	0	0	0	0

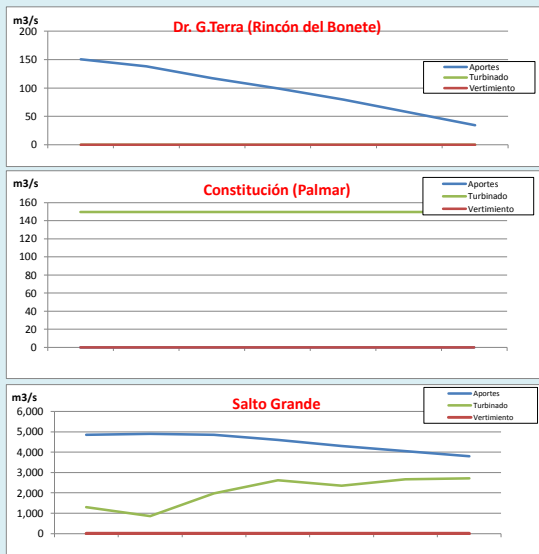
PRECIO SPOT PREVISTO



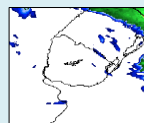
OBSERVACIONES

- Despacho :
- Generación autodespachada no modulable.
  - Generación autodespachada modulable.
  - Salto Grande
  - Terra
  - Palmar
  - Motores de Central Battle
  - PTA

APORTES, TURBINADOS Y VERTIMIENTOS PROGRAMADOS - DETALLE



SABADO 31-mar DOMINGO 01-abr



No disponible

LUNES 02-abr

MARTES 03-abr

No disponible

No disponible

MIERCOLES 04-abr

No disponible

mm de lluvia acumulados últimos 24h



fuerate CPTEC