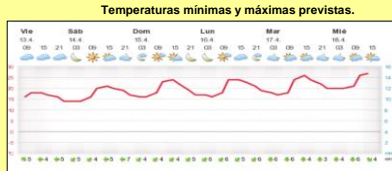
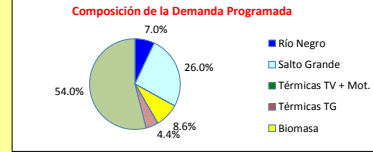
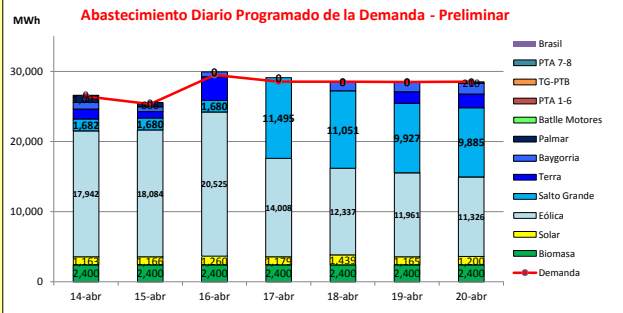




INFORME de PROGRAMACION SEMANAL

ABASTECIMIENTO PROGRAMADO DE LA DEMANDA DEL S.I.N.

SEMANA 16 - 2018

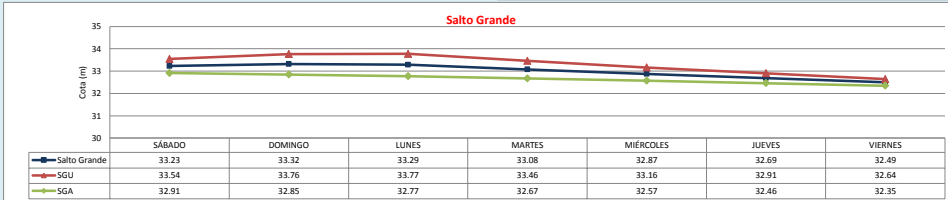
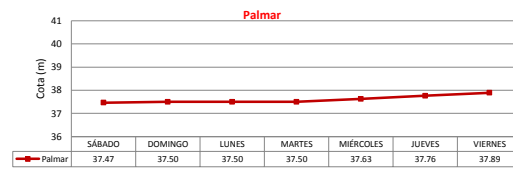
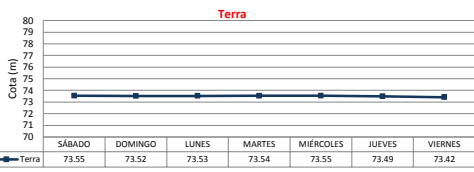


Demanda S.I.N. Programada (total semanal): **195,200 MWh**

Montevideo (www.foreca.com)

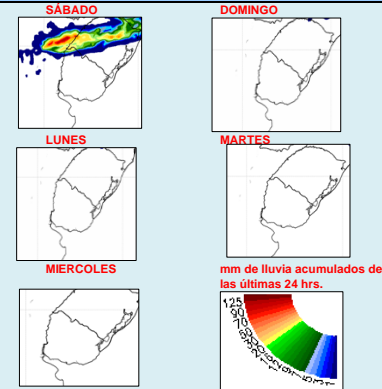
Generación Térmica (MWh)	Por Central	14-abr	15-abr	16-abr	17-abr	18-abr	19-abr	20-abr
Central Batlle	0	0	0	0	0	0	0	0
+ Motores	0	0	0	0	0	0	0	0
Central La Tablada	0	0	0	0	0	0	0	0
Central P. del Tigre PTA 1-6	0	0	0	0	0	0	0	0
Central P. del Tigre PTA 7-8	0	0	0	0	0	0	0	0
Central P. del Tigre TG-PTB	0	0	0	0	0	0	0	0
Generación Hidráulica (MWh)	Por Central	14-abr	15-abr	16-abr	17-abr	18-abr	19-abr	20-abr
C.G. Terra	9,269	1,416	909	3,380	0	0	1,620	1,944
C. Baygorria	6,611	989	694	656	0	1,320	1,417	1,535
C. Palmar	1,819	1,003	606	0	1,179	0	0	210
C. Salto Grande	47,400	1,682	1,680	1,680	11,495	11,051	9,927	9,885
Importación (MWh)	Por País	14-abr	15-abr	16-abr	17-abr	18-abr	19-abr	20-abr
Argentina	0	0	0	0	0	0	0	0
+ Contingente	0	0	0	0	0	0	0	0
Brasil	0	0	0	0	0	0	0	0
+ Rivera	0	0	0	0	0	0	0	0
+ Melo	0	0	0	0	0	0	0	0
Otros Generadores (MWh)								
Eólica	106,183	17,942	18,084	20,525	14,008	12,337	11,961	11,326
Solar	8,572	1,163	1,166	1,260	1,179	1,439	1,165	1,200
Biomasa	16,800	2,400	2,400	2,400	2,400	2,400	2,400	2,400
TOTAL S.I.N. (MWh)	195,200	26,410	25,320	29,470	28,500	28,510	28,490	28,500
Exportación (MWh)		14-abr	15-abr	16-abr	17-abr	18-abr	19-abr	20-abr
Argentina / Brasil	1,454	185	219	431	582	37	0	0

EVOLUCION PROGRAMADA DE LOS EMBALSES



APORTES, TURBINADOS y VERTIEMENTOS PROGRAMADOS

PRONÓSTICO DE PRECIPITACIONES



Valores Promedio Semanales (previstos)

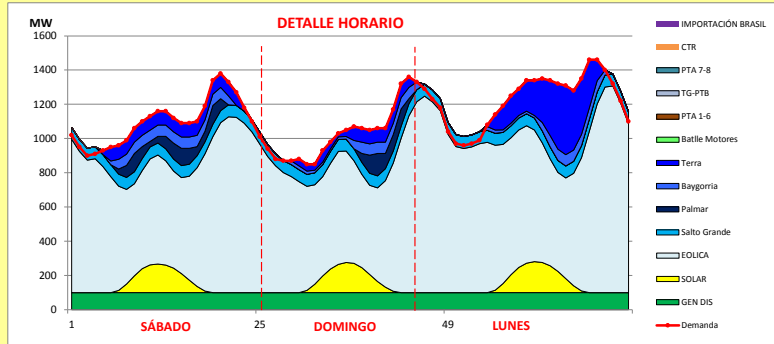
Represa	Turbinado m³/s	Aportes m³/s	Vertido m³/s
Terra	214.0	60.0	0.0
Baygorria	249.9	0.0	0.0
Palmar	44.2	0.0	0.0
Salto Grande	1593.7	2200.0	0.0



INFORME de PROGRAMACION SEMANAL (cont.)

ABASTECIMIENTO PROGRAMADO DE LA DEMANDA DEL S.I.N.

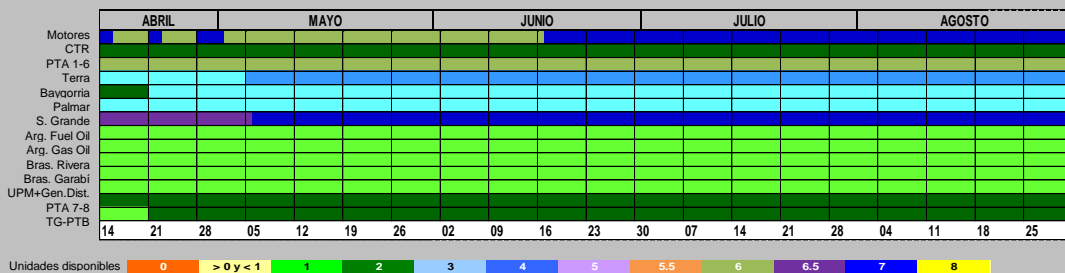
SEMANA 16 - 2018



Generación Térmica (MWh)		Por Central	14-abr	15-abr	16-abr
Central Battle		0			
• Motores			0	0	0
Central La Tablada		0			
Central P. del Tigre PTA 1-6		0			
Central P. del Tigre PTA 7-8		0			
Central P. del Tigre TG-PTB		0			
Generación Hidráulica (MWh)		Por Central			
C.G. Terra		5,705	1,416	909	3,380
C. Baygorria		2,339	989	694	656
C. Palmar		1,609	1,003	606	0
C. Salto Grande		5,042	1,682	1,680	1,680
Importación (MWh)		Por País			
Argentina		0			
• Contingente			0	0	0
Brasil		0			
• Rivera			0	0	0
• Melo			0	0	0
Otros Generadores (MWh)					
Eólica		56,551	17,942	18,084	20,526
Solar		3,589	1,163	1,166	1,260
Biomasa		7,200	2,400	2,400	2,400
TOTAL S.I.N. (MWh)		82,035	26,410	25,320	29,470
Exportación (MWh)					
• Exportación a Arg.		835	185	219	431
• Exportación a Brasil		0	0	0	0

- ORDEN DE DESPACHO:**
- 1) Generación autodespachada no modulable.
 - 2) Generación autodespachada modulable.
 - 3) Salto Grande hasta pleno.
 - 4) Palmar hasta pleno.
 - 5) Terra cierra la demanda.

DISPONIBILIDAD DE MAQUINAS



NOVEDADES

En el fin de semana se realizarán 2 trabajos de importancia en 500 KV que requerirán condiciones de despacho forzadas.