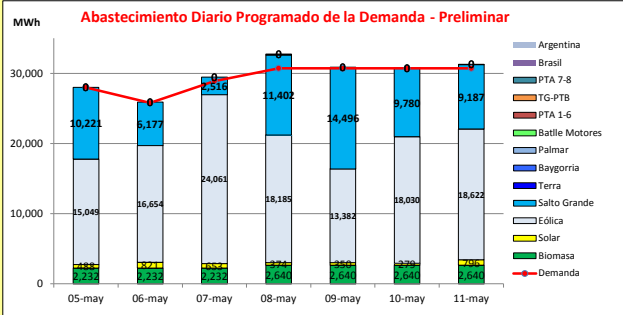




INFORME de PROGRAMACION SEMANAL

ABASTECIMIENTO PROGRAMADO DE LA DEMANDA DEL S.I.N.

SEMANA 19 - 2018

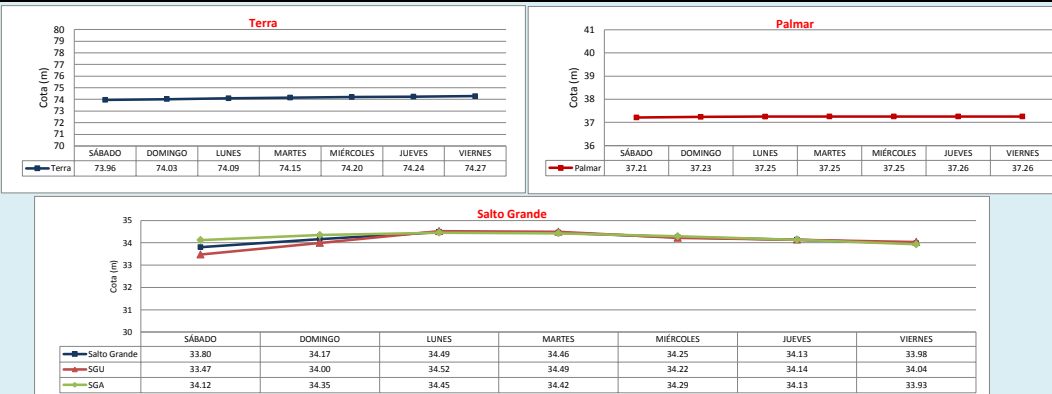


Demanda S.I.N. Programada (total semanal): **205,490 MWh**

Montevideo (www.foreca.com)

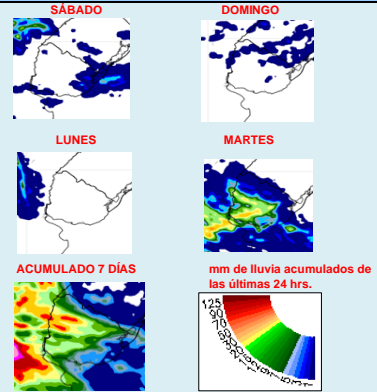
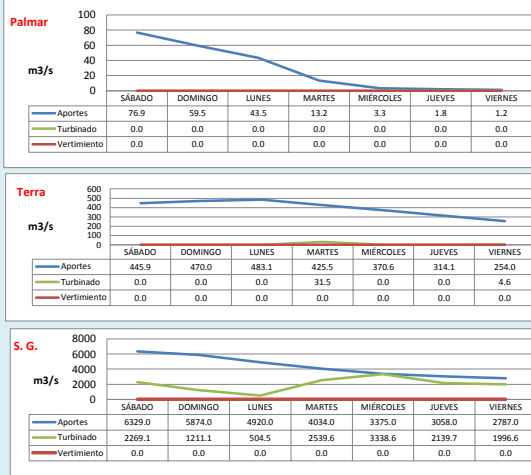
Generación Térmica (MWh)	Por Central	05-may	06-may	07-may	08-may	09-may	10-may	11-may
Central Battle	0	0	0	0	0	0	0	0
+ Motores	0	0	0	0	0	0	0	0
Central La Tablada	0	0	0	0	0	0	0	0
Central P. del Tigre PTA 1-6	0	0	0	0	0	0	0	0
Central P. del Tigre PTA 7-8	0	0	0	0	0	0	0	0
Central P. del Tigre TG-PTB	0	0	0	0	0	0	0	0
Generación Hidráulica (MWh)	Por Central							
C.G. Terra	142	0	0	0	124	0	0	18
C. Baygorria	0	0	0	0	0	0	0	0
C. Palmar	0	0	0	0	0	0	0	0
C. Salto Grande	63,779	10,221	6,177	2,516	11,402	14,496	9,780	9,187
Importación (MWh)	Por País							
Argentina	0	0	0	0	0	0	0	0
+ Contingente	0	0	0	0	0	0	0	0
Brasil	0	0	0	0	0	0	0	0
+ Rivera	0	0	0	0	0	0	0	0
+ Melo	0	0	0	0	0	0	0	0
Otros Generadores (MWh)								
Eólica	123,983	15,049	16,654	24,061	18,185	13,382	18,030	18,622
Solar	3,761	488	621	653	374	350	279	796
Biomasa	17,256	2,232	2,232	2,232	2,640	2,640	2,640	2,640
TOTAL S.I.N. (MWh)	205,490	27,990	25,790	28,890	30,710	30,690	30,710	30,710
Exportación (MWh)		05-may	06-may	07-may	08-may	09-may	10-may	11-may
Argentina / Brasil	3,431	0	94	572	2,015	178	19	553

EVOLUCION PROGRAMADA DE LOS EMBALSES



APORTES, TURBINADOS y VERTIEMENTOS PROGRAMADOS

PRONÓSTICO DE PRECIPITACIONES



Valores Promedio Semanales (previstos)

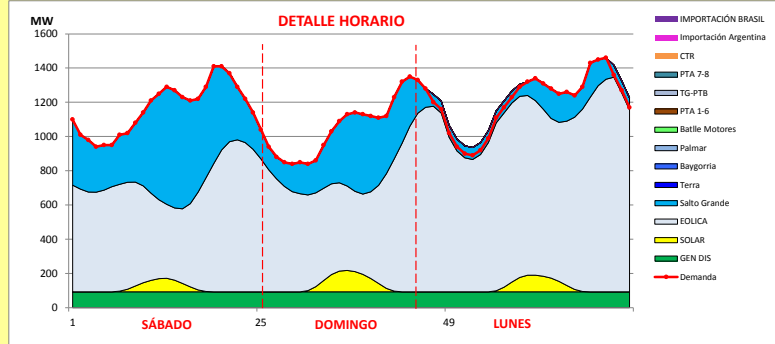
Represa	Turbinado m3/s	Aportes m3/s	Vertido m3/s
Terra	5.2	394.7	0.0
Baygorria	0.0	0.0	0.0
Palmar	0.0	28.5	0.0
Salto Grande	1999.9	4339.6	0.0



INFORME de PROGRAMACION SEMANAL (continuación).

ABASTECIMIENTO PROGRAMADO DE LA DEMANDA DEL S.I.N.

SEMANA 19 - 2018



Generación Térmica (MWh)		Por Central	05-may	06-may	07-may
Central Battle		0	0	0	0
* Motores			0	0	0
Central La Tablada		0	0	0	0
Central P. del Tigre PTA 1-6		0	0	0	0
Central P. del Tigre PTA 7-8		0	0	0	0
Central P. del Tigre TG-PTB		0	0	0	0
Generación Hidráulica (MWh)		Por Central			
C.G. Terra		0	0	0	0
C. Baygorria		0	0	0	0
C. Palmar		0	0	0	0
C. Salto Grande		18,914	10,221	6,177	2,516
Importación (MWh)		Por Pais			
Argentina		0	0	0	0
* Contingente			0	0	0
Brasil		0	0	0	0
* Rivera			0	0	0
* Melo			0	0	0
Otros Generadores (MWh)					
Eólica		55,764	15,049	16,654	24,061
Solar		1,962	488	821	653
Biomasa		6,696	2,232	2,232	2,232
TOTAL S.I.N. (MWh)		83,336	27,990	25,790	28,890
Exportación (MWh)					
* Exportación a Arg.		666	0	94	572
* Exportación a Brasil		0	0	0	0

- ORDEN DE DESPACHO:**
- 1) Generación autodespachada no modulable
 - 2) Generación autodespachada modulable
 - 3) Salto Grande, Terra y Palmar cierran la demanda
 - 6) Térmico de ser necesario para picos de potencia

DISPONIBILIDAD DE MAQUINAS

