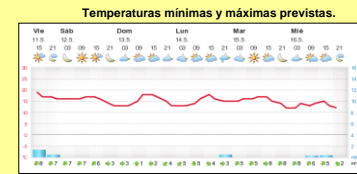
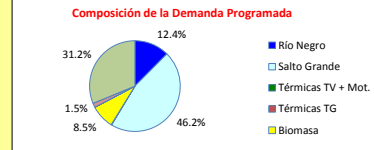
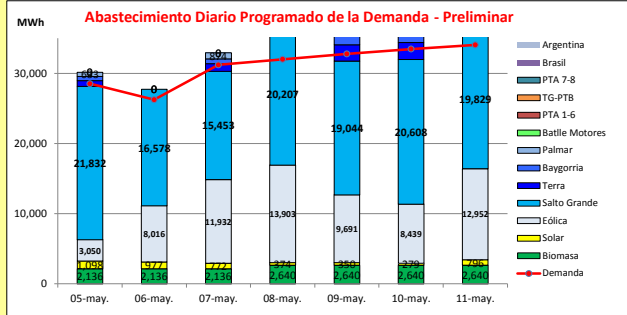




INFORME de PROGRAMACION SEMANAL

ABASTECIMIENTO PROGRAMADO DE LA DEMANDA DEL S.I.N.

SEMANA 20 - 2018

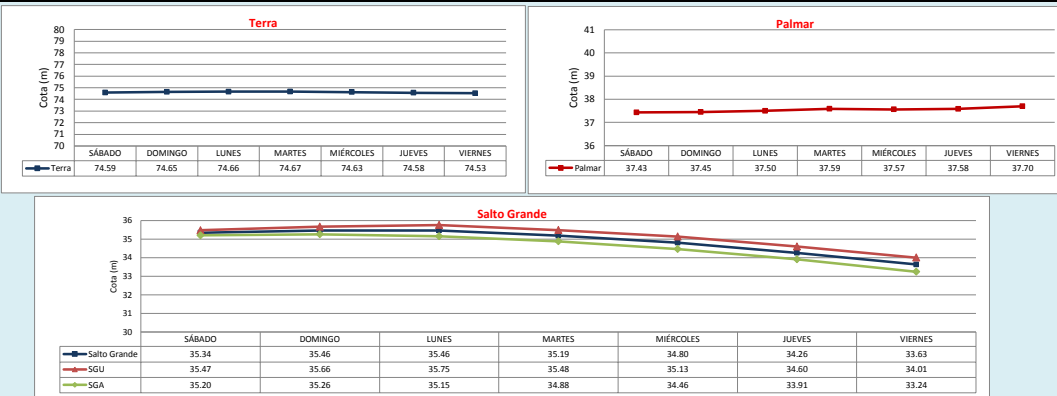


Demanda S.I.N. Programada (total semanal): **218,204 MWh**

Montevideo (www.foreca.com)

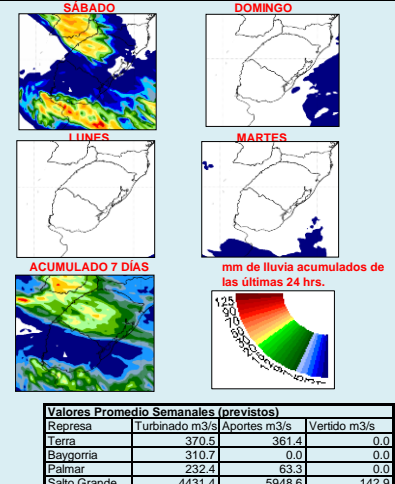
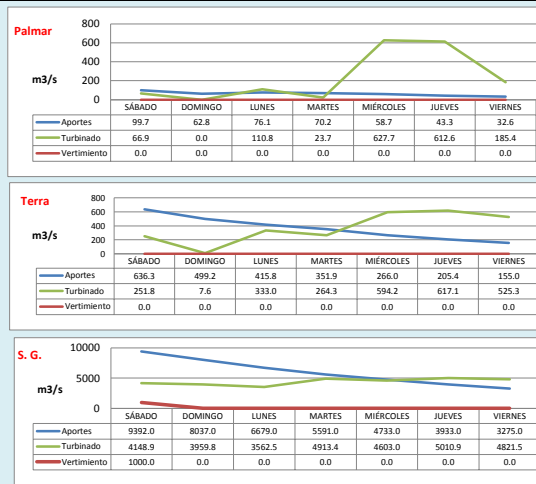
Generación Térmica (MWh)	Por Central	05-may	06-may	07-may	08-may	09-may	10-may	11-may
Central Batlle	160	0	0	0	0	100	60	0
+ Motores	0	0	0	0	0	0	0	0
Central La Tablada	0	0	0	0	0	0	0	0
Central P. del Tigre PTA 1-6	192	0	0	0	0	96	96	0
Central P. del Tigre PTA 7-8	0	0	0	0	0	0	0	0
Central P. del Tigre TG-PTB	0	0	0	0	0	0	0	0
Generación Hidráulica (MWh)	Por Central	05-may	06-may	07-may	08-may	09-may	10-may	11-may
C.G. Terra	9,793	833	0	1,094	1,039	2,336	2,426	2,065
C. Baygorria	7,561	580	0	672	788	1,698	2,105	1,718
C. Palmar	133,551	633	0	874	139	3,688	3,599	1,089
C. Salto Grande	133,551	21,832	16,578	15,453	20,207	19,044	20,608	19,829
Importación (MWh)	Por País	05-may	06-may	07-may	08-may	09-may	10-may	11-may
Argentina	0	0	0	0	0	0	0	0
+ Contingente	0	0	0	0	0	0	0	0
Brasil	0	0	0	0	0	0	0	0
+ Rivera	0	0	0	0	0	0	0	0
+ Melo	0	0	0	0	0	0	0	0
Otros Generadores (MWh)		05-may	06-may	07-may	08-may	09-may	10-may	11-may
Eólica	67,983	3,050	8,016	11,932	13,903	9,691	8,439	12,952
Solar	4,646	1,098	977	772	374	350	279	796
Biomasa	16,968	2,136	2,136	2,136	2,640	2,640	2,640	2,640
TOTAL S.I.N. (MWh)	218,204	28,500	26,240	31,190	32,001	32,759	33,465	34,049
Exportación (MWh)		05-may	06-may	07-may	08-may	09-may	10-may	11-may
Argentina / Brasil	32,672	1,662	1,467	1,743	7,089	6,884	6,787	7,040

EVOLUCION PROGRAMADA DE LOS EMBALSES



APORTES, TURBINADOS y VERTIEMENTOS PROGRAMADOS

PRONÓSTICO DE PRECIPITACIONES

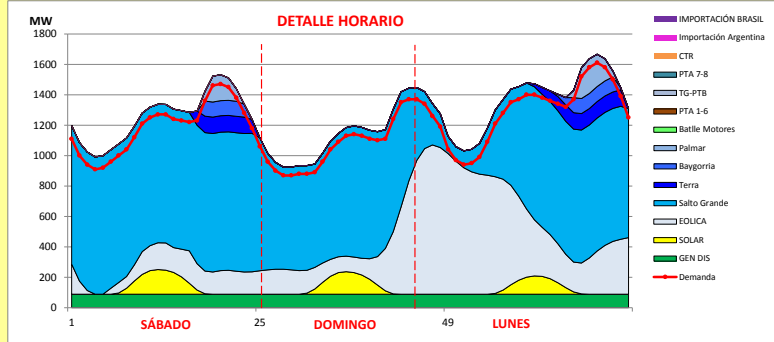




INFORME de PROGRAMACION SEMANAL (continuación).

ABASTECIMIENTO PROGRAMADO DE LA DEMANDA DEL S.I.N.

SEMANA 20 - 2018



Generación Térmica (MWh)		Por Central	05-may	06-may	07-may
Central Battle		0			
• Motores			0	0	0
Central La Tablada		0	0	0	0
Central P. del Tigre PTA 1-6		0	0	0	0
Central P. del Tigre PTA 7-8		0	0	0	0
Central P. del Tigre TG-PTB		0	0	0	0
Generación Hidráulica (MWh)		Por Central			
C.G. Terra		1,927	833	0	1,094
C. Baygorria		1,252	580	0	672
C. Palmar		1,507	633	0	874
C. Salto Grande		53,863	21,832	16,578	15,453
Importación (MWh)		Por País			
Argentina		0			
• Contingente			0	0	0
Brasil		0			
• Rivera			0	0	0
• Melo			0	0	0
Otros Generadores (MWh)					
Eólica		22,998	3,050	8,016	11,932
Solar		2,847	1,098	977	772
Biomasa		6,408	2,136	2,136	2,136
TOTAL S.I.N. (MWh)		90,802	28,500	26,240	31,190
Exportación (MWh)					
• Exportación a Arg.			1,272	462	267
• Exportación a Brasil			3600	1,200	1,200

ORDEN DE DESPACHO:

- 1) Generación autodespachada no modulable
- 2) Salto Grande hasta pleno
- 3) Generación autodespachada modulable
- 4) Río Negro cierra la demanda priorizando Bonete ante Palmar

Cuando salto grande salga de riesgo de vertimiento se intercambia el orden con la generación autodespachada modulable.

DISPONIBILIDAD DE MAQUINAS

