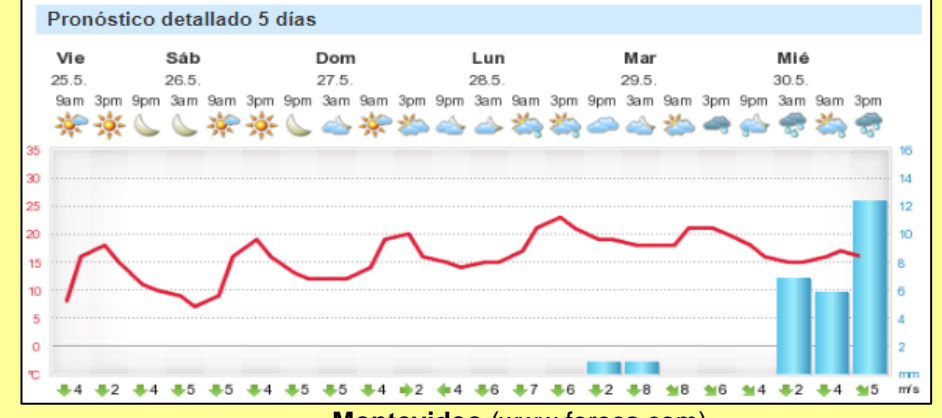
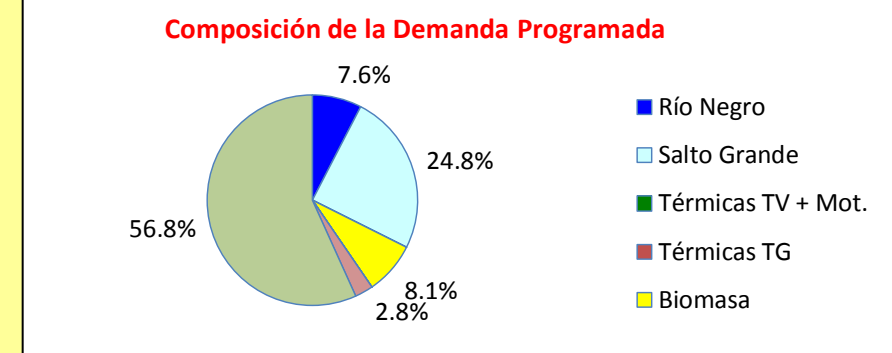
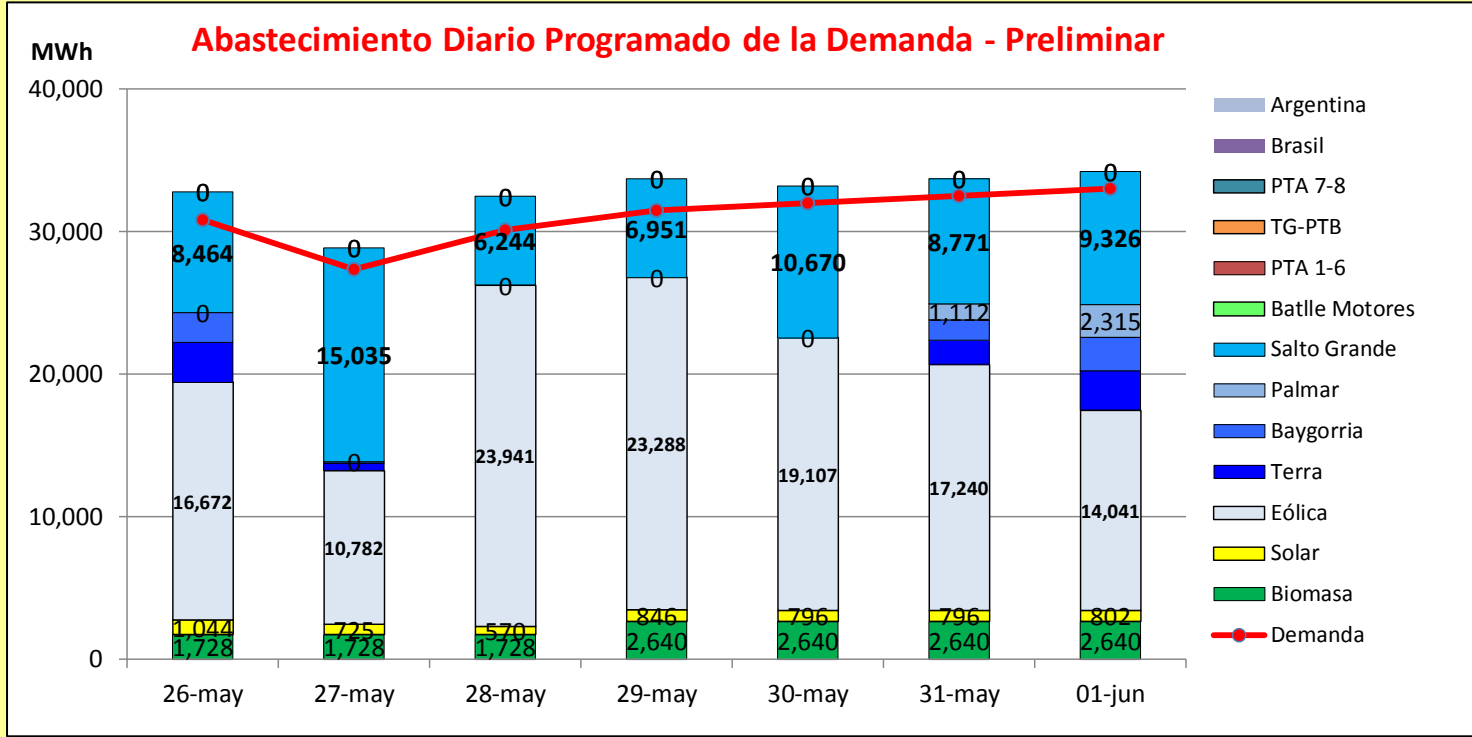




# INFORME de PROGRAMACION SEMANAL

ABASTECIMIENTO PROGRAMADO DE LA DEMANDA DEL S.I.N.

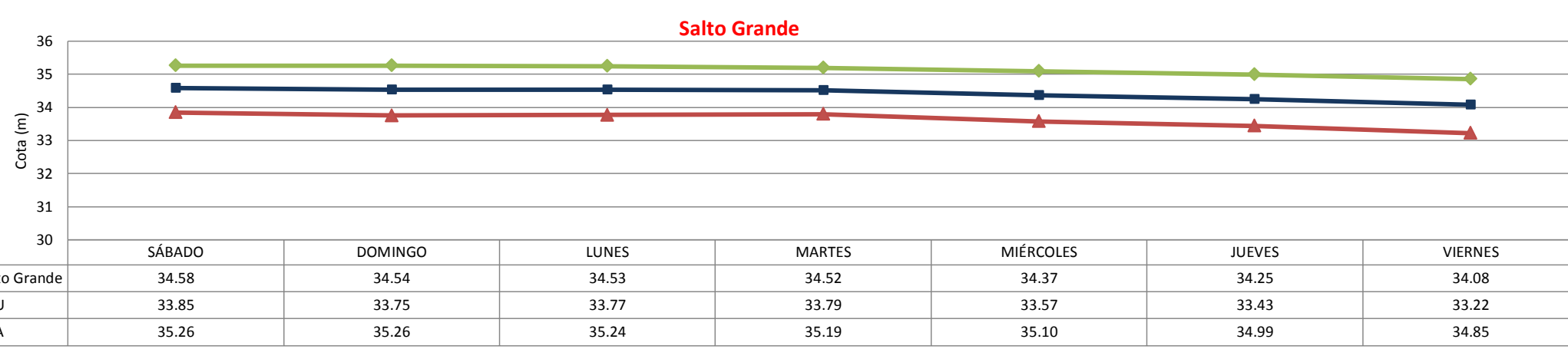
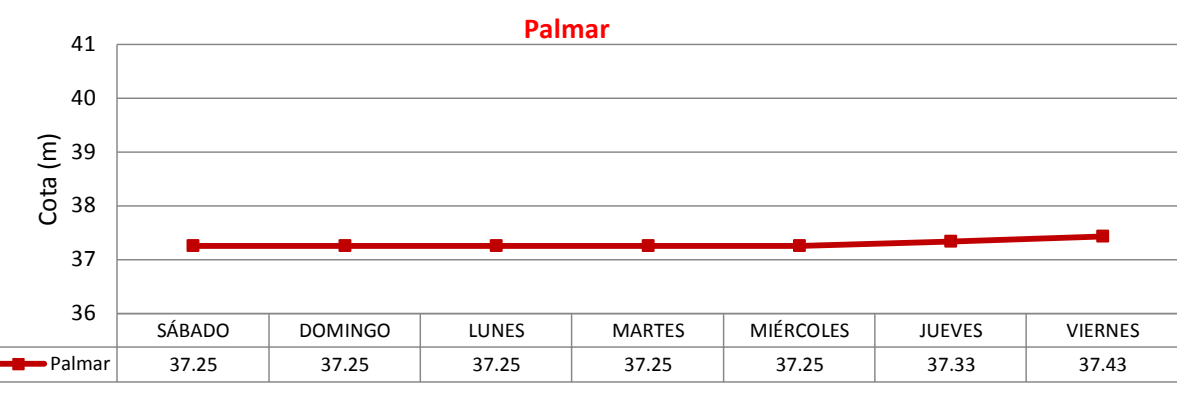
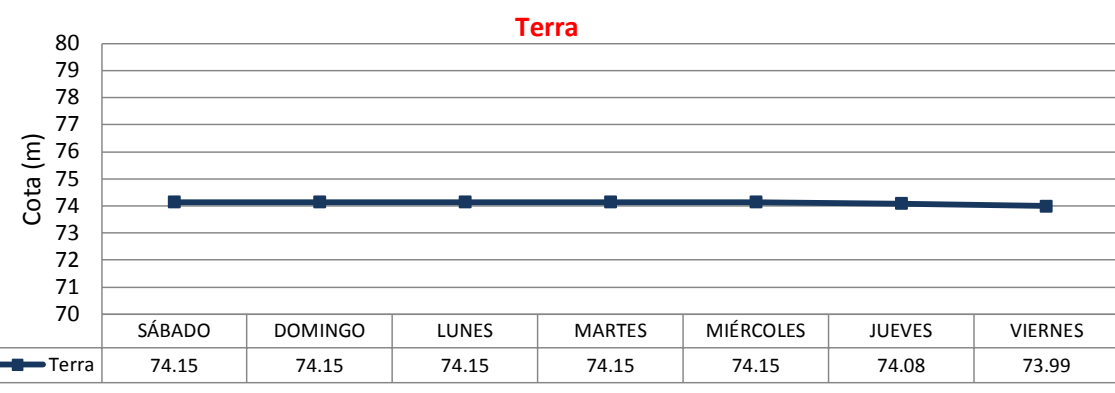
SEMANA 22 - 2018



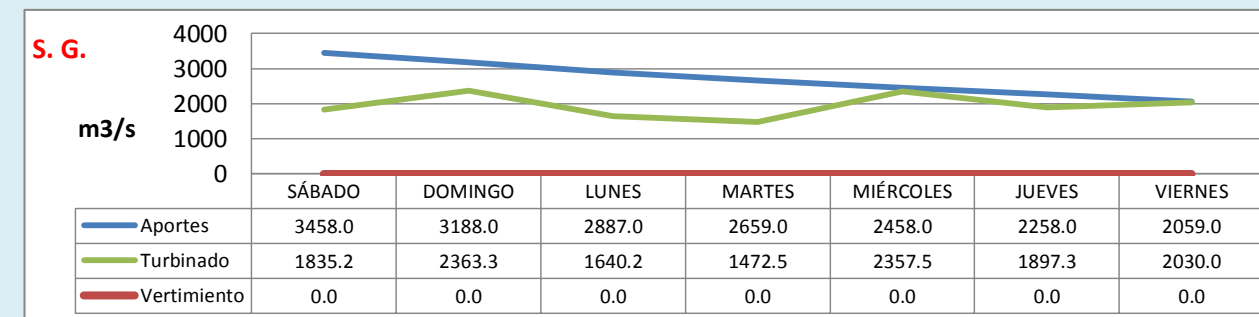
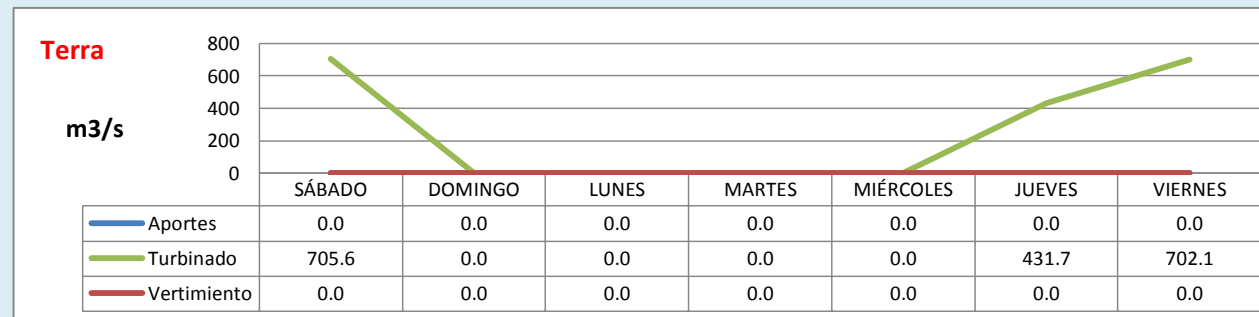
Demanda S.I.N. Programada (total semanal): **217,300** MWh

Generación Térmica (MWh)	Por Central	26-may	27-may	28-may	29-may	30-may	31-may	01-jun
Central Battle	0	0	0	0	0	0	0	0
• Motores	0	0	0	0	0	0	0	0
Central La Tablada	0	0	0	0	0	0	0	0
Central P. del Tigre PTA 1-6	0	0	0	0	0	0	0	0
Central P. del Tigre PTA 7-8	0	0	0	0	0	0	0	0
Central P. del Tigre TG-PTB	0	0	0	0	0	0	0	0
Generación Hidráulica (MWh)	Por Central	26-may	27-may	28-may	29-may	30-may	31-may	01-jun
C.G. Terra	7,732	2,774	501	0	0	0	1,697	2,760
C. Baygorria	6,001	2,112	99	0	0	0	1,444	2,346
C. Palmar	3,427	0	0	0	0	0	1,112	2,315
C. Salto Grande	65,461	8,464	15,035	6,244	6,951	10,670	8,771	9,326
Importación (MWh)	Por País	26-may	27-may	28-may	29-may	30-may	31-may	01-jun
Argentina	0	0	0	0	0	0	0	0
• Contingente	0	0	0	0	0	0	0	0
Brasil	0	0	0	0	0	0	0	0
• Rivera	0	0	0	0	0	0	0	0
• Melo	0	0	0	0	0	0	0	0
Otros Generadores (MWh)		26-may	27-may	28-may	29-may	30-may	31-may	01-jun
Eólica	125,071	16,672	10,782	23,941	23,288	19,107	17,240	14,041
Solar	5,579	1,044	725	846	796	796	802	802
Biomasa	15,744	1,728	1,728	1,728	2,640	2,640	2,640	2,640
<b>TOTAL S.I.N. (MWh)</b>	<b>217,300</b>	<b>30,830</b>	<b>27,350</b>	<b>30,110</b>	<b>31,480</b>	<b>32,000</b>	<b>32,500</b>	<b>33,030</b>
Exportación (MWh)		26-may	27-may	28-may	29-may	30-may	31-may	01-jun
Argentina / Brasil	11,715	1,964	1,520	2,373	2,245	1,213	1,200	1,200

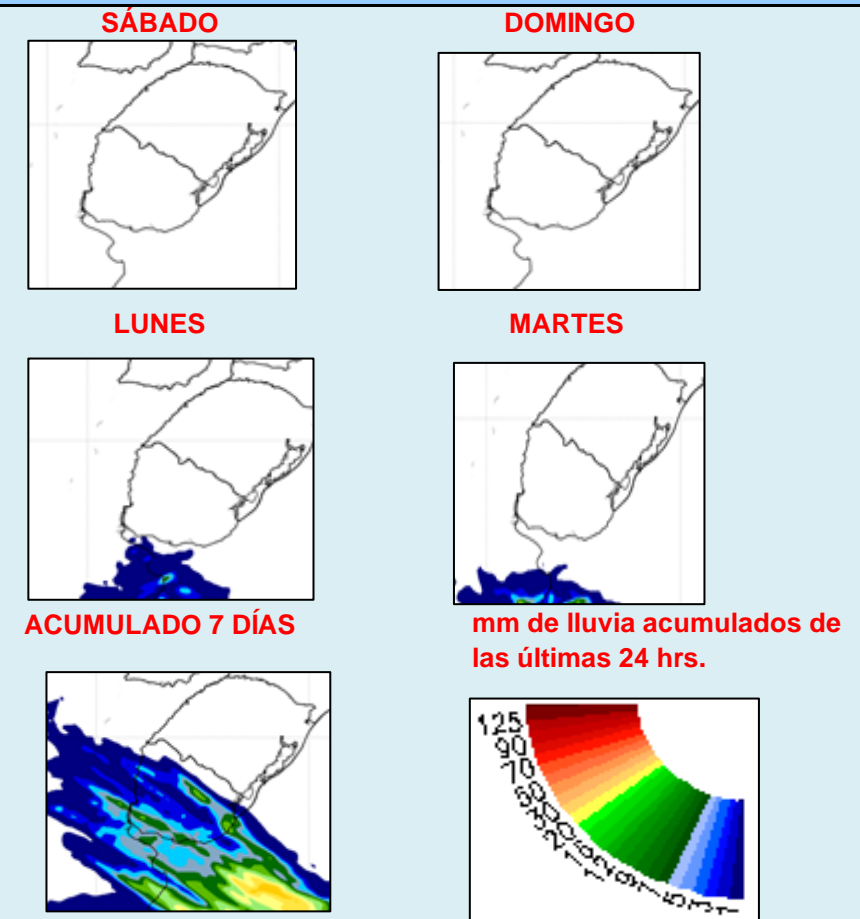
## EVOLUCIÓN PROGRAMADA DE LOS EMBALSES



## APORTES, TURBINADOS y VERTIMIENTOS PROGRAMADOS



## PRONÓSTICO DE PRECIPITACIONES



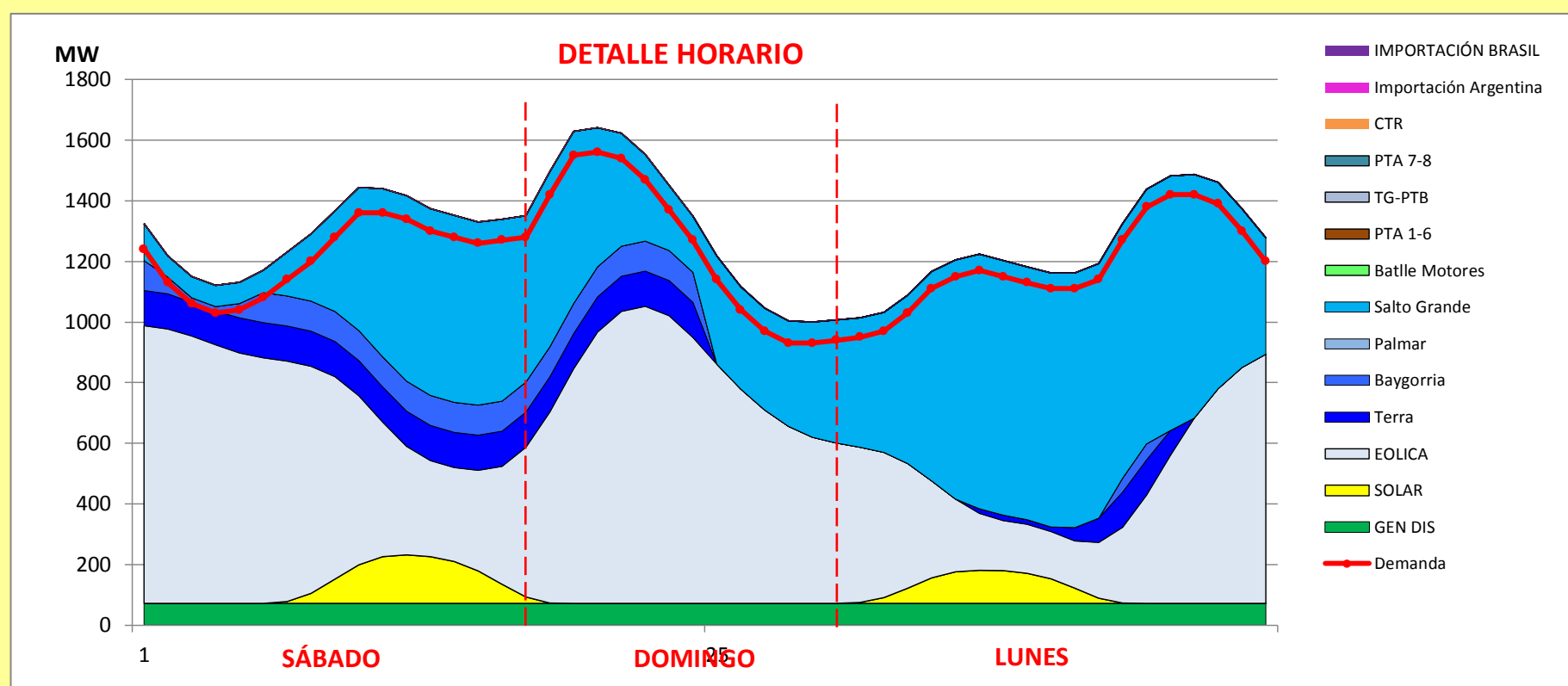
Valores Promedio Semanales (previstos)			
Represa	Turbinado m3/s	Aportes m3/s	Vertido m3/s
Terra	262.8	0.0	0.0
Baygorria	247.7	0.0	0.0
Palmar	83.3	0.0	0.0
Salto Grande	1942.3	2709.6	0.0



INFORME de PROGRAMACION SEMANAL (continuación).

ABASTECIMIENTO PROGRAMADO DE LA DEMANDA DEL S.I.N.

SEMANA 22 - 2018



Generación Térmica (MWh)	Por Central	26-may	27-may	28-may
<b>Central Batlle</b>	0			
• Motores		0	0	0
<b>Central La Tablada</b>	0	0	0	0
<b>Central P. del Tigre PTA 1-6</b>	0	0	0	0
<b>Central P. del Tigre PTA 7-8</b>	0	0	0	0
<b>Central P. del Tigre TG-PTB</b>	0	0	0	0
<b>Generación Hidráulica (MWh)</b>	<b>Por Central</b>			
C.G. Terra	3,275	2,774	501	0
C. Baygorria	2,211	2,112	99	0
C. Palmar	0	0	0	0
C. Salto Grande	29,743	8,464	15,035	6,244
<b>Importación (MWh)</b>	<b>Por País</b>			
<b>Argentina</b>	0			
• Contingente		0	0	0
<b>Brasil</b>	0			
• Rivera		0	0	0
• Melo		0	0	0
<b>Otros Generadores (MWh)</b>				
Eólica	51,395	16,672	10,782	23,941
Solar	2,339	1,044	725	570
Biomasa	5,184	1,728	1,728	1,728
<b>TOTAL S.I.N. (MWh)</b>	<b>94,147</b>	<b>30,830</b>	<b>27,350</b>	<b>30,110</b>
<b>Exportación (MWh)</b>				
• Exportación a Arg.	2,257	764	320	1,173
• Exportación a Brasil	3600	1,200	1,200	1,200

**ORDEN DE DESPACHO:**

- 1) Generación autodespachada no modulable.
- 2) Generación autodespachada modulable.
- 3) Río Negro y Salto Grande cierran la demanda, priorizando Terra ante las demás y con una cota objetivo en SG de 33.0 m y de 37.15 m en Palmar

DISPONIBILIDAD DE MAQUINAS

