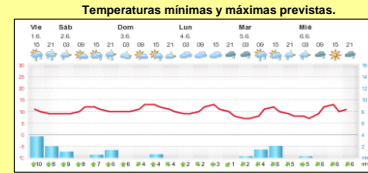
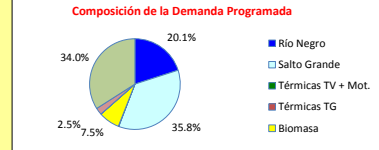
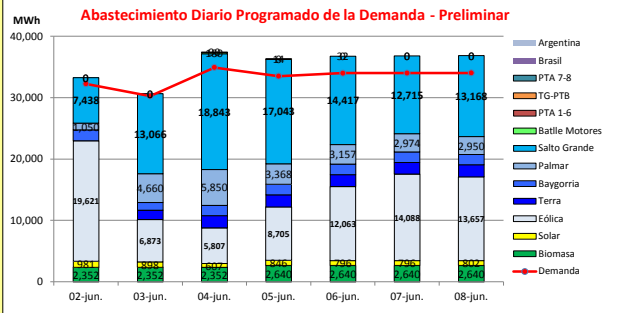




INFORME de PROGRAMACION SEMANAL

ABASTECIMIENTO PROGRAMADO DE LA DEMANDA DEL S.I.N.

SEMANA 23 - 2018

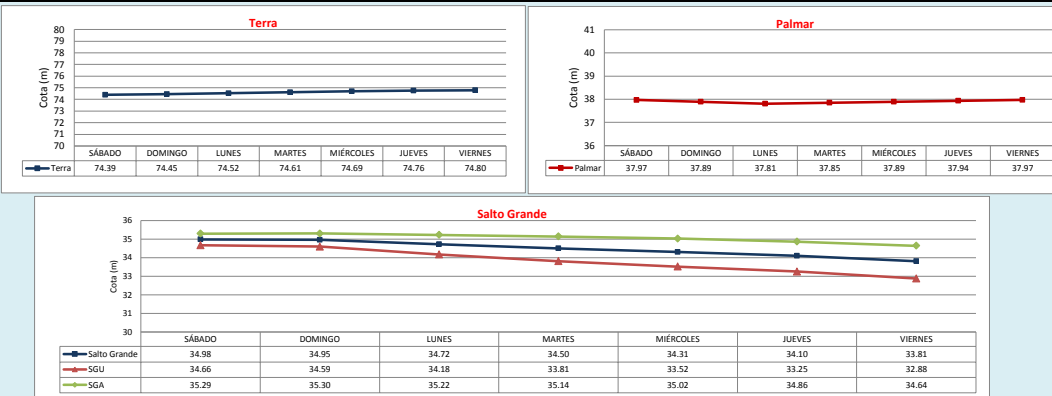


Demanda S.I.N. Programada (total semanal): **232.880 MWh**

Montevideo (www.foreca.com)

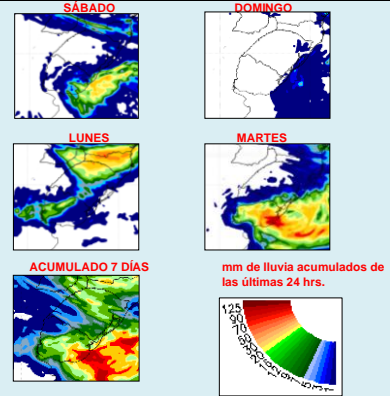
Generación Térmica (MWh)	Por Central	02-jun	03-jun	04-jun	05-jun	06-jun	07-jun	08-jun
Central Batlle	226	0	0	180	14	32	0	0
+ Motores	0	0	0	0	0	0	0	0
Central La Tablada	0	0	0	0	0	0	0	0
Central P. del Tigre PTA 1-6	90	0	0	90	0	0	0	0
Central P. del Tigre PTA 7-8	0	0	0	0	0	0	0	0
Central P. del Tigre TG-PTB	0	0	0	0	0	0	0	0
Generación Hidráulica (MWh)	Por Central	02-jun	03-jun	04-jun	05-jun	06-jun	07-jun	08-jun
C. G. Terra	11,308	0	1,520	2,008	1,955	1,966	1,920	1,939
C. Baygorria	11,552	1,814	1,280	1,680	1,709	1,709	1,680	1,680
C. Palmar	24,009	1,050	4,650	5,850	3,368	3,157	2,974	2,950
C. Salto Grande	96,690	7,438	13,066	18,843	17,043	14,417	12,715	13,168
Importación (MWh)	Por País	02-jun	03-jun	04-jun	05-jun	06-jun	07-jun	08-jun
Argentina	0	0	0	0	0	0	0	0
+ Contingente	0	0	0	0	0	0	0	0
Brasil	0	0	0	0	0	0	0	0
+ Rivera	0	0	0	0	0	0	0	0
+ Melo	0	0	0	0	0	0	0	0
Otros Generadores (MWh)		02-jun	03-jun	04-jun	05-jun	06-jun	07-jun	08-jun
Eólica	80,814	19,621	6,873	5,807	8,705	12,063	14,088	13,657
Solar	5,726	981	896	607	846	796	796	802
Biomasa	17,616	2,352	2,352	2,352	2,640	2,640	2,640	2,640
TOTAL S.I.N. (MWh)	232,880	32,240	30,270	34,910	33,480	33,980	33,990	34,010
Exportación (MWh)		02-jun	03-jun	04-jun	05-jun	06-jun	07-jun	08-jun
Argentina / Brasil	15,151	1,016	379	2,507	2,800	2,800	2,823	2,826

EVOLUCION PROGRAMADA DE LOS EMBALSES



APORTES, TURBINADOS y VERTIMIENTOS PROGRAMADOS

PRONÓSTICO DE PRECIPITACIONES



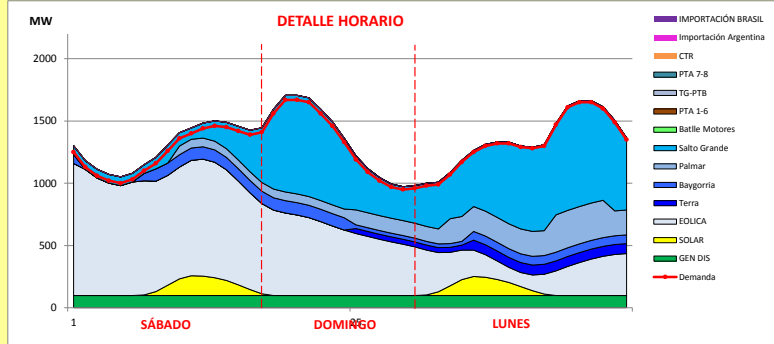
Represa	Turbinado m3/s	Aportes m3/s	Vertido m3/s
Terra	410.9	963.9	0.0
Baygorria	482.5	57.1	0.0
Palmar	578.7	174.3	0.0
Salto Grande	3183.4	3705.6	0.0



INFORME de PROGRAMACION SEMANAL (continuación).

ABASTECIMIENTO PROGRAMADO DE LA DEMANDA DEL S.I.N.

SEMANA 23 - 2018



Generación Térmica (MWh)	Por Central	02-jun	03-jun	04-jun
Central Batlle	180			
• Motores		0	0	180
Central La Tablada	0	0	0	0
Central P. del Tigre PTA 1-6	90	0	0	90
Central P. del Tigre PTA 7-8	0	0	0	0
Central P. del Tigre TG-PTB	0	0	0	0
Generación Hidráulica (MWh)	Por Central			
C.G. Terra	3,528	0	1,520	2,008
C. Baygorria	4,774	1,814	1,280	1,680
C. Palmar	11,560	1,050	4,660	5,850
C. Salto Grande	39,347	7,438	13,066	18,843
Importación (MWh)	Por País			
Argentina	0	0	0	0
• Contingente		0	0	0
Brasil	0	0	0	0
• Rivera		0	0	0
• Melo		0	0	0
Otros Generadores (MWh)				
Eólica	32,301	19,621	6,873	5,807
Solar	2,486	981	898	607
Biomasa	7,056	2,352	2,352	2,352
TOTAL S.I.N. (MWh)	101,322	32,240	30,270	34,910
Exportación (MWh)				
• Exportación a Arg.		1,702	379	307
• Exportación a Brasil		2200	0	2,200

ORDEN DE DESPACHO:
 1) Generación autodespachada no modulable.
 2) Generación autodespachada modulable.
 3) Centrales hidroeléctricas en equilibrio con Bonete cerrando la demanda para cotas de 32.15m y 37.8 m en Salto Grande y Palmar respectivamente.

DISPONIBILIDAD DE MAQUINAS

