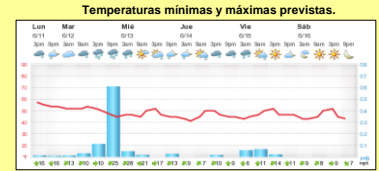
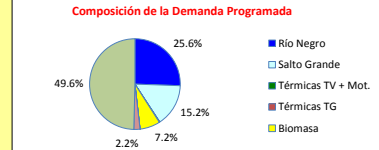
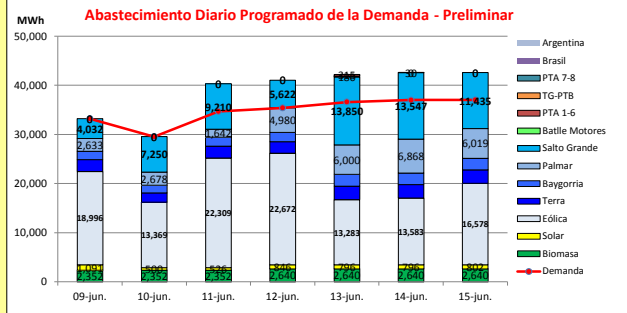




INFORME de PROGRAMACION SEMANAL

ABASTECIMIENTO PROGRAMADO DE LA DEMANDA DEL S.I.N.

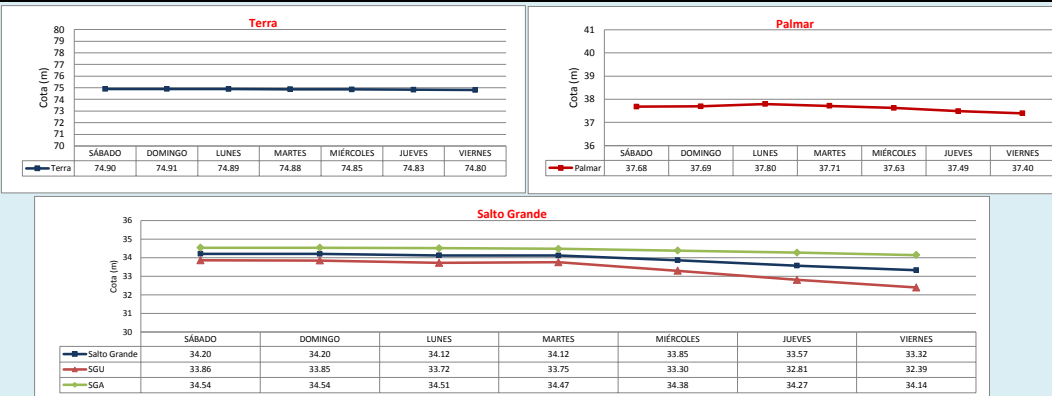
SEMANA 24 - 2018



Demanda S.I.N. Programada (total semanal): **243.480 MWh**

Generación Térmica (MWh)	Por Central	09-jun	10-jun	11-jun	12-jun	13-jun	14-jun	15-jun
Central Batlle	210	0	0	0	0	180	30	0
+ Motores		0	0	0	0	0	0	0
Central La Tablada	0	0	0	0	0	0	0	0
Central P. del Tigre PTA 1-6	315	0	0	0	0	315	0	0
Central P. del Tigre PTA 7-8	0	0	0	0	0	0	0	0
Central P. del Tigre TG-PTB	0	0	0	0	0	0	0	0
Generación Hidráulica (MWh)	Por Central	09-jun	10-jun	11-jun	12-jun	13-jun	14-jun	15-jun
C. G. Terra	17,382	2,402	1,900	2,412	2,388	2,760	2,760	2,760
C. Baygorria	14,043	1,694	1,511	1,839	1,871	2,376	2,376	2,376
C. Palmar	30,821	2,633	2,678	1,642	4,980	6,000	6,868	6,019
C. Salto Grande	64,946	4,032	7,250	9,210	5,622	13,850	13,547	11,435
Importación (MWh)	Por País	09-jun	10-jun	11-jun	12-jun	13-jun	14-jun	15-jun
Argentina	0	0	0	0	0	0	0	0
+ Contingente		0	0	0	0	0	0	0
Brasil	0	0	0	0	0	0	0	0
+ Rivera		0	0	0	0	0	0	0
+ Melo		0	0	0	0	0	0	0
Otros Generadores (MWh)								
Eólica	120,790	18,996	13,369	22,309	22,672	13,283	13,583	16,578
Solar	5,357	1,091	500	526	646	796	796	802
Biomasa	17,616	2,352	2,352	2,352	2,640	2,640	2,640	2,640
TOTAL S.I.N. (MWh)	243,480	33,200	29,560	34,690	35,420	36,600	37,000	37,010
Exportación (MWh)		09-jun	10-jun	11-jun	12-jun	13-jun	14-jun	15-jun
Argentina / Brasil	28,000	0	0	5,600	5,600	5,600	5,600	5,600

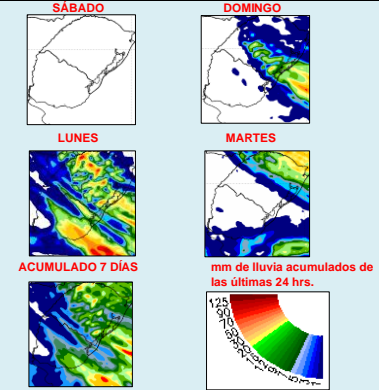
EVOLUCION PROGRAMADA DE LOS EMBALSES



APORTES, TURBINADOS y VERTIEMENTOS PROGRAMADOS



PRONÓSTICO DE PRECIPITACIONES



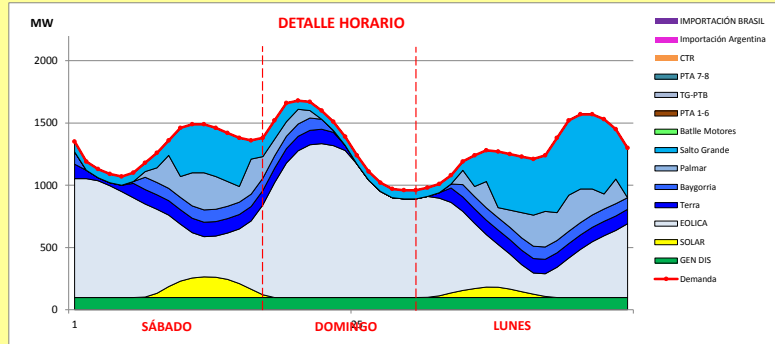
Represa	Turbinado m³/s	Aportes m³/s	Vertido m³/s
Terra	631.7	500.0	0.0
Baygorria	589.3	0.0	0.0
Palmar	749.4	60.0	0.0
Salto Grande	2051.4	2260.0	0.0



INFORME de PROGRAMACION SEMANAL (continuación).

ABASTECIMIENTO PROGRAMADO DE LA DEMANDA DEL S.I.N.

SEMANA 24 - 2018



Generación Térmica (MWh)	Por Central	09-jun	10-jun	11-jun
Central Batlle	0	0	0	0
• Motores		0	0	0
Central La Tablada	0	0	0	0
Central P. del Tigre PTA 1-6	0	0	0	0
Central P. del Tigre PTA 7-8	0	0	0	0
Central P. del Tigre TG-PTB	0	0	0	0
Generación Hidráulica (MWh)	Por Central			
C.G. Terra	6,714	2,402	1,900	2,412
C. Baygorria	5,044	1,694	1,511	1,839
C. Palmar	6,953	2,633	2,678	1,642
C. Salto Grande	20,492	4,032	7,250	9,210
Importación (MWh)	Por País			
Argentina	0	0	0	0
• Contingente		0	0	0
Brasil	0	0	0	0
• Rivera		0	0	0
• Melo		0	0	0
Otros Generadores (MWh)				
Eólica	54,674	18,996	13,369	22,309
Solar	2,117	1,091	500	526
Biomasa	7,056	2,352	2,352	2,352
TOTAL S.I.N. (MWh)	103,050	33,200	29,560	34,690
Exportación (MWh)				
• Exportación a Arg.	0	0	0	0
• Exportación a Brasil	5600	0	0	5,600

ORDEN DE DESPACHO:

- 1) Generación autodespachada no modulable.
- 2) Generación autodespachada modulable.
- 3) Bonete hasta pleno.
- 4) Palmar y S.G. cerrando la demanda para cota objetivo de Palmar en 37,1m.

DISPONIBILIDAD DE MAQUINAS

