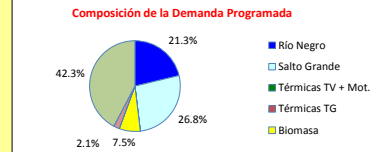
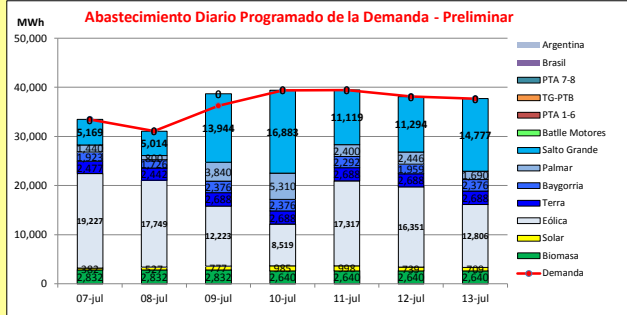




INFORME de PROGRAMACION SEMANAL

ABASTECIMIENTO PROGRAMADO DE LA DEMANDA DEL S.I.N.

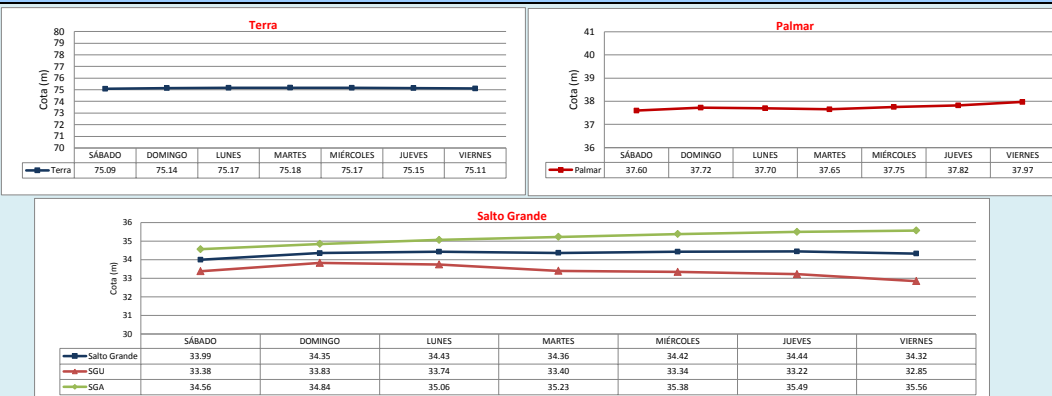
SEMANA 28 - 2018



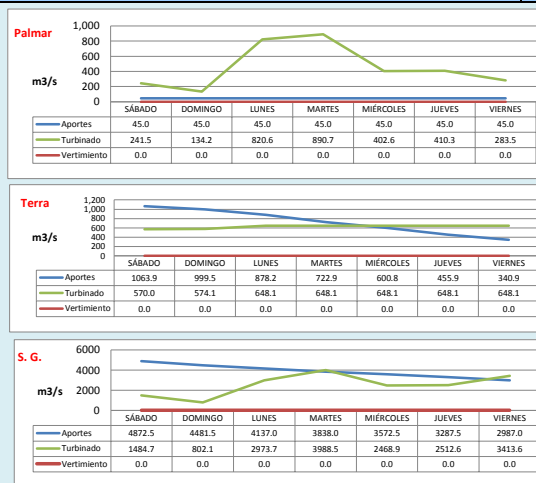
Demanda S.I.N. Programada (total semanal): **255,421 MWh**

Generación Térmica (MWh)	Por Central	07-jul	08-jul	09-jul	10-jul	11-jul	12-jul	13-jul
Central Battle	0	0	0	0	0	0	0	0
+ Motores	0	0	0	0	0	0	0	0
Central La Tablada	0	0	0	0	0	0	0	0
Central P. del Tigre PTA 1-6	0	0	0	0	0	0	0	0
Central P. del Tigre PTA 7-8	0	0	0	0	0	0	0	0
Central P. del Tigre TG-PTB	0	0	0	0	0	0	0	0
Generación Hidráulica (MWh)	Por Central	07-jul	08-jul	09-jul	10-jul	11-jul	12-jul	13-jul
C. G. Terra	18,359	2,477	2,442	2,688	2,688	2,688	2,688	2,688
C. Baygorria	15,028	1,923	1,726	2,376	2,376	2,292	1,959	2,376
C. Palmar	17,926	1,440	800	3,840	5,310	2,400	2,446	1,690
C. Salto Grande	78,200	5,169	5,014	13,944	16,883	11,119	11,294	14,777
Importación (MWh)	Por País	07-jul	08-jul	09-jul	10-jul	11-jul	12-jul	13-jul
Argentina	0	0	0	0	0	0	0	0
+ Contingente	0	0	0	0	0	0	0	0
Brasil	0	0	0	0	0	0	0	0
+ Rivera	0	0	0	0	0	0	0	0
+ Melo	0	0	0	0	0	0	0	0
Otros Generadores (MWh)	07-jul	08-jul	09-jul	10-jul	11-jul	12-jul	13-jul	
Eólica	104,192	19,227	17,749	12,223	8,519	17,317	16,351	12,806
Solar	5,117	382	527	777	995	998	739	709
Biomasa	19,056	2,832	2,832	2,832	2,640	2,640	2,640	2,640
TOTAL S.I.N. (MWh)	255,421	33,450	31,090	36,230	39,394	39,454	38,117	37,686
Exportación (MWh)	07-jul	08-jul	09-jul	10-jul	11-jul	12-jul	13-jul	
Argentina / Brasil	2,457	0	0	2,450	7	0	0	0

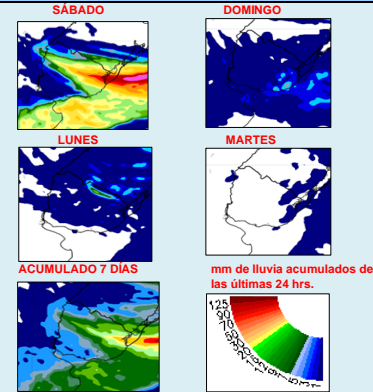
EVOLUCION PROGRAMADA DE LOS EMBALSES



APORTES, TURBINADOS y VERTIEMENTOS PROGRAMADOS



PRONÓSTICO DE PRECIPITACIONES



Valores Promedio Semanales (previstos)

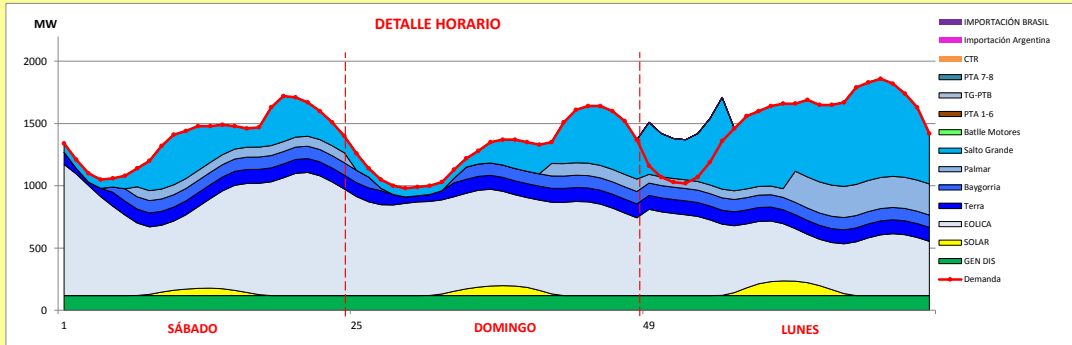
Represa	Turbinado m³/s	Aportes m³/s	Vertido m³/s
Terra	626.4	723.2	0.0
Baygorria	626.9	0.0	0.0
Palmar	454.8	45.0	0.0
Salto Grande	2520.6	3882.3	0.0



INFORME de PROGRAMACION SEMANAL (continuación).

ABASTECIMIENTO PROGRAMADO DE LA DEMANDA DEL S.I.N.

SEMANA 28 - 2018



Generación Térmica (MWh)		Por Central	07-jul	08-jul	09-jul
Central Batlle		0			
• Motores			0	0	0
Central La Tablada		0	0	0	0
Central P. del Tigre PTA 1-6		0	0	0	0
Central P. del Tigre PTA 7-8		0	0	0	0
Central P. del Tigre TG-PTB		0	0	0	0
Generación Hidráulica (MWh)		Por Central			
C.G. Terra		7,607	2,477	2,442	2,688
C. Baygorria		6,025	1,923	1,726	2,376
C. Palmar		6,080	1,440	800	3,840
C. Salto Grande		24,127	5,169	5,014	13,944
Importación (MWh)		Por Pais			
Argentina		0			
• Contingente			0	0	0
Brasil		0			
• Rivera			0	0	0
• Melo			0	0	0
Otros Generadores (MWh)					
Eólica		49,199	19,227	17,749	12,223
Solar		1,686	382	527	777
Biomasa		8,496	2,832	2,832	2,832
TOTAL S.I.N. (MWh)		103,220	33,450	31,090	36,230
Exportación (MWh)					
• Exportación a Arg.		0	0	0	0
• Exportación a Brasil		2450	0	0	2,450

- ORDEN DE DESPACHO:**
- 1) Generación autodespachada no modulable.
 - 2) Generación autodespachada modulable.
 - 3) Terra hasta pleno
 - 4) Palmar y Salto Grande cierran la demanda (cota de Palmar de 38.1 m).

DISPONIBILIDAD DE MAQUINAS

