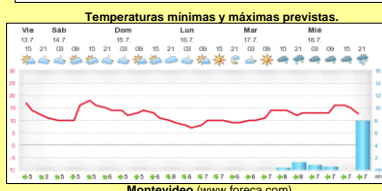
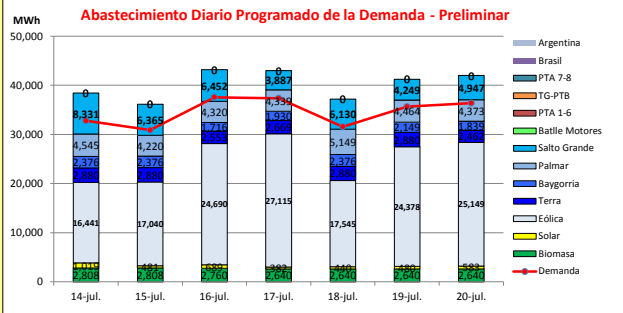




INFORME de PROGRAMACION SEMANAL

ABASTECIMIENTO PROGRAMADO DE LA DEMANDA DEL S.I.N.

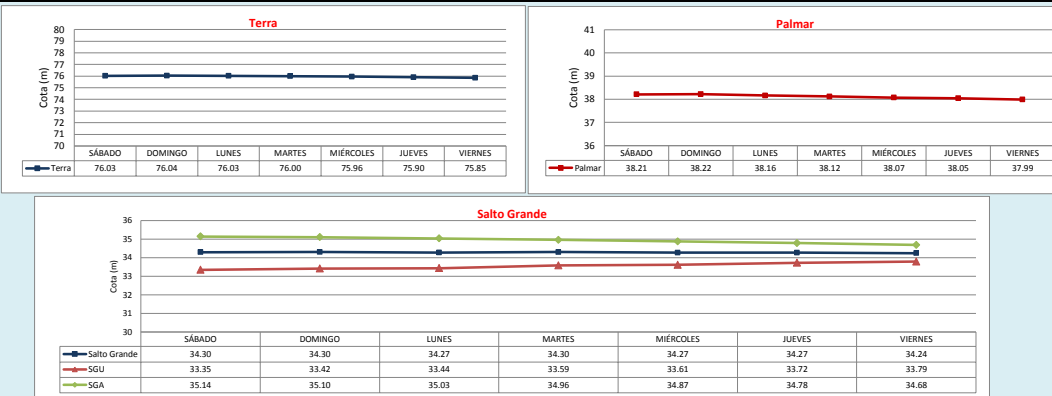
SEMANA 29 - 2018



Demanda S.I.N. Programada (total semanal): **242,183 MWh**

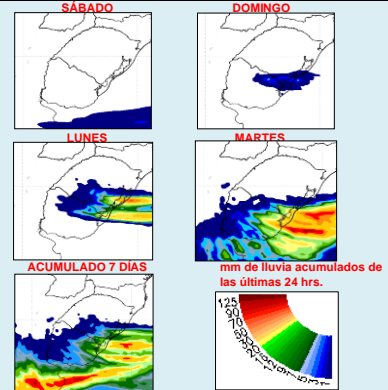
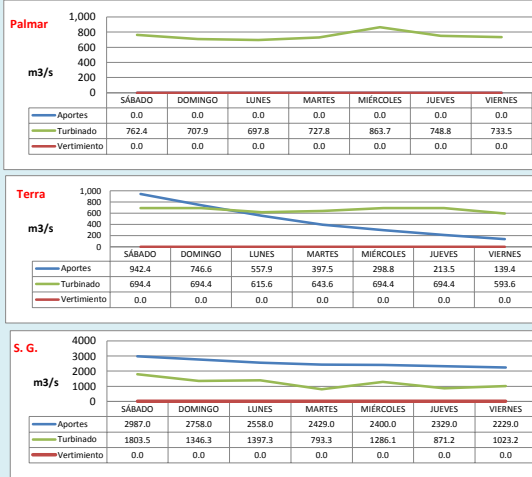
Generación Térmica (MWh)	Por Central	14-Jul	15-Jul	16-Jul	17-Jul	18-Jul	19-Jul	20-Jul
Central Batlle	0	0	0	0	0	0	0	0
+ Motores	0	0	0	0	0	0	0	0
Central La Tablada	0	0	0	0	0	0	0	0
Central P. del Tigre PTA 1-6	0	0	0	0	0	0	0	0
Central P. del Tigre PTA 7-8	0	0	0	0	0	0	0	0
Central P. del Tigre TG-PTB	0	0	0	0	0	0	0	0
Generación Hidráulica (MWh)	Por Central	14-Jul	15-Jul	16-Jul	17-Jul	18-Jul	19-Jul	20-Jul
C. G. Terra	19,204	2,880	2,880	2,553	2,669	2,880	2,880	2,462
C. Baygorria	14,762	2,376	2,376	1,716	1,930	2,376	2,149	1,839
C. Palmar	31,410	4,545	4,220	4,320	4,339	5,149	4,464	4,373
C. Salto Grande	40,361	8,331	6,365	6,452	3,887	6,130	4,249	4,947
Importación (MWh)	Por País	14-Jul	15-Jul	16-Jul	17-Jul	18-Jul	19-Jul	20-Jul
Argentina	0	0	0	0	0	0	0	0
+ Contingente	0	0	0	0	0	0	0	0
Brasil	0	0	0	0	0	0	0	0
+ Rivera	0	0	0	0	0	0	0	0
+ Melo	0	0	0	0	0	0	0	0
Otros Generadores (MWh)								
Eólica	152,358	16,441	17,040	24,690	27,115	17,545	24,378	25,149
Solar	4,074	1,019	481	689	392	440	490	593
Biomasa	18,936	2,808	2,808	2,760	2,640	2,640	2,640	2,640
TOTAL S.I.N. (MWh)	242,183	32,800	30,870	37,580	37,362	31,560	35,640	36,371
Exportación (MWh)		14-Jul	15-Jul	16-Jul	17-Jul	18-Jul	19-Jul	20-Jul
Argentina / Brasil	38,922	5,600	5,300	5,600	5,600	5,600	5,600	5,622

EVOLUCION PROGRAMADA DE LOS EMBALSES



APORTES, TURBINADOS y VERTIEMENTOS PROGRAMADOS

PRONÓSTICO DE PRECIPITACIONES



Valores Promedio Semanales (previstos)

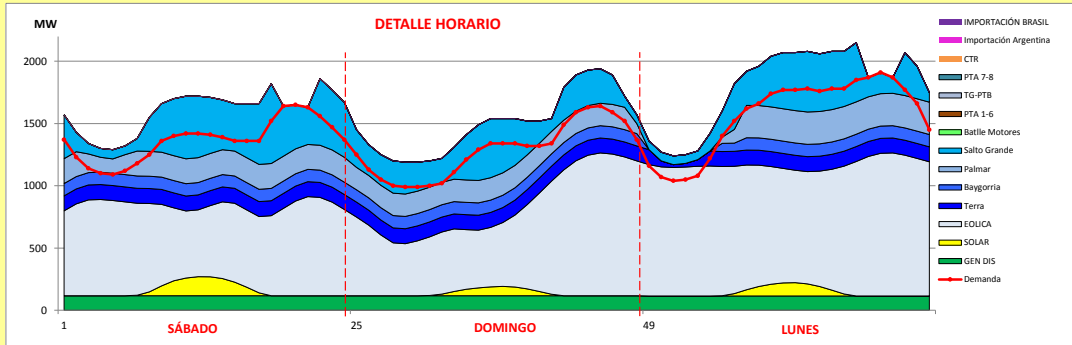
Represa	Turbinado m3/s	Aportes m3/s	Vertido m3/s
Terra	661.5	470.9	0.0
Baygorria	642.3	0.0	0.0
Palmar	748.8	0.0	0.0
Salto Grande	1217.3	2527.1	0.0



INFORME de PROGRAMACION SEMANAL (continuación).

ABASTECIMIENTO PROGRAMADO DE LA DEMANDA DEL S.I.N.

SEMANA 29 - 2018



Generación Térmica (MWh)	Por Central	14-jul	15-jul	16-jul
Central Batlle	0			
• Motores		0	0	0
Central La Tablada	0	0	0	0
Central P. del Tigre PTA 1-6	0	0	0	0
Central P. del Tigre PTA 7-8	0	0	0	0
Central P. del Tigre TG-PTB	0	0	0	0
Generación Hidráulica (MWh)	Por Central			
C.G. Terra	8,313	2,880	2,880	2,553
C. Baygorria	6,468	2,376	2,376	1,716
C. Palmar	13,085	4,545	4,220	4,320
C. Salto Grande	21,148	8,331	6,365	6,452
Importación (MWh)	Por Pais			
Argentina	0	0	0	0
• Contingente		0	0	0
Brasil	0	0	0	0
• Rivera		0	0	0
• Melo		0	0	0
Otros Generadores (MWh)				
Eólica	58,171	16,441	17,040	24,690
Solar	2,189	1,019	481	689
Biomasa	8,376	2,808	2,808	2,760
TOTAL S.I.N. (MWh)	117,750	32,800	30,870	37,580
Exportación (MWh)				
• Exportación a Arg.	0	0	0	0
• Exportación a Brasil	16500	5,600	5,300	5,600

- ORDEN DE DESPACHO:**
- 1) Generación autodespachada no modulable.
 - 2) Generación autodespachada modulable.
 - 3) Bonete hasta pleno.
 - 4) Palmar y Salto cierran la demanda (para cota de 37.70m en Palmar).

DISPONIBILIDAD DE MAQUINAS

