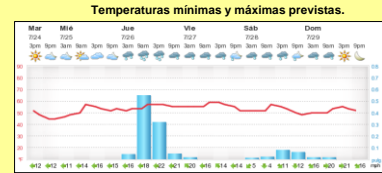
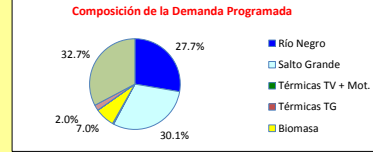
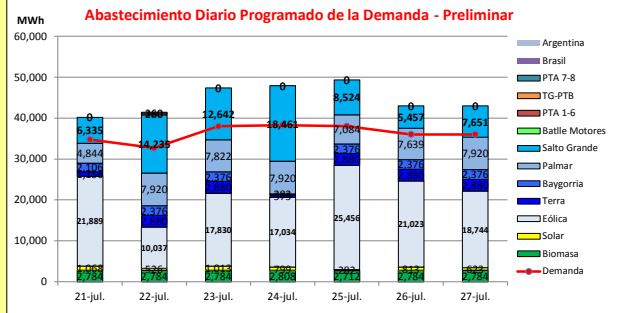




INFORME de PROGRAMACION SEMANAL

ABASTECIMIENTO PROGRAMADO DE LA DEMANDA DEL S.I.N.

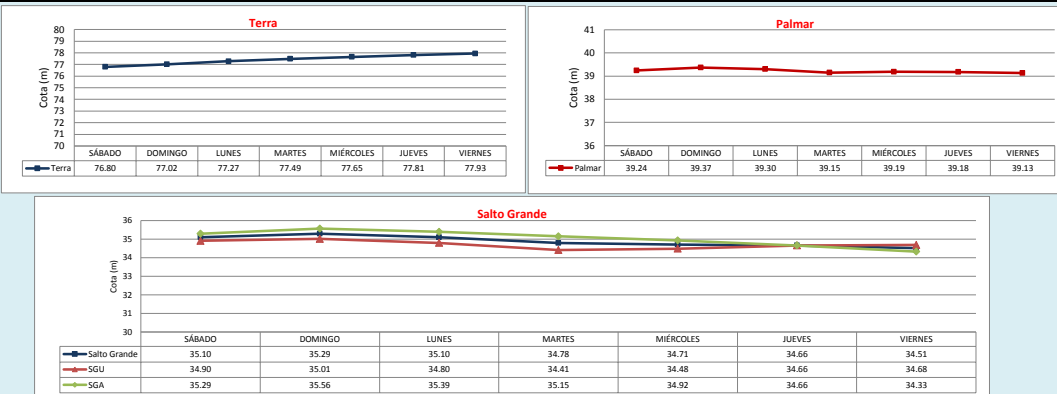
SEMANA 30 - 2018



Demanda S.I.N. Programada (total semanal): **253,728 MWh**

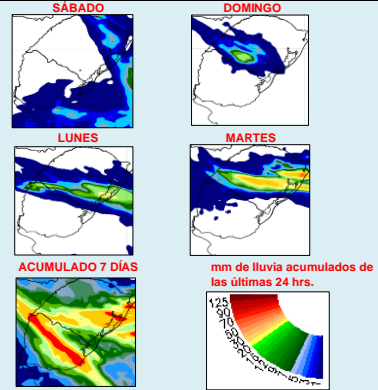
Generación Térmica (MWh)	Por Central	21-jul	22-jul	23-jul	24-jul	25-jul	26-jul	27-jul
Central Battle	280	0	280	0	0	0	0	0
+ Motores	0	0	0	0	0	0	0	0
Central La Tablada	0	0	0	0	0	0	0	0
Central P. del Tigre PTA 1-6	360	0	360	0	0	0	0	0
Central P. del Tigre PTA 7-8	0	0	0	0	0	0	0	0
Central P. del Tigre TG-PTB	0	0	0	0	0	0	0	0
Generación Hidráulica (MWh)	Por Central	21-jul	22-jul	23-jul	24-jul	25-jul	26-jul	27-jul
C. G. Terra	16,131	1,156	2,880	2,880	575	2,880	2,880	2,880
C. Baygorria	14,268	2,106	2,376	2,376	282	2,376	2,376	2,376
C. Palmar	51,149	4,844	7,920	7,822	7,920	7,084	7,639	7,920
C. Salto Grande	73,305	6,335	14,235	12,642	18,461	8,524	5,457	7,651
Importación (MWh)	Por País	21-jul	22-jul	23-jul	24-jul	25-jul	26-jul	27-jul
Argentina	0	0	0	0	0	0	0	0
+ Contingente	0	0	0	0	0	0	0	0
Brasil	0	0	0	0	0	0	0	0
+ Rivera	0	0	0	0	0	0	0	0
+ Melo	0	0	0	0	0	0	0	0
Otros Generadores (MWh)		21-jul	22-jul	23-jul	24-jul	25-jul	26-jul	27-jul
Eólica	132,013	21,889	10,037	17,830	17,034	25,456	21,023	18,744
Solar	5,124	1,068	526	1,013	798	282	613	623
Biomasa	19,440	2,784	2,784	2,784	2,808	2,712	2,784	2,784
TOTAL S.I.N. (MWh)	253,728	34,739	32,680	37,999	38,280	38,010	36,010	36,010
Exportación (MWh)		21-jul	22-jul	23-jul	24-jul	25-jul	26-jul	27-jul
Argentina / Brasil	58,342	5,443	8,718	9,348	9,599	11,304	6,962	6,968

EVOLUCION PROGRAMADA DE LOS EMBALSES



APORTES, TURBINADOS y VERTIEMENTOS PROGRAMADOS

PRONÓSTICO DE PRECIPITACIONES



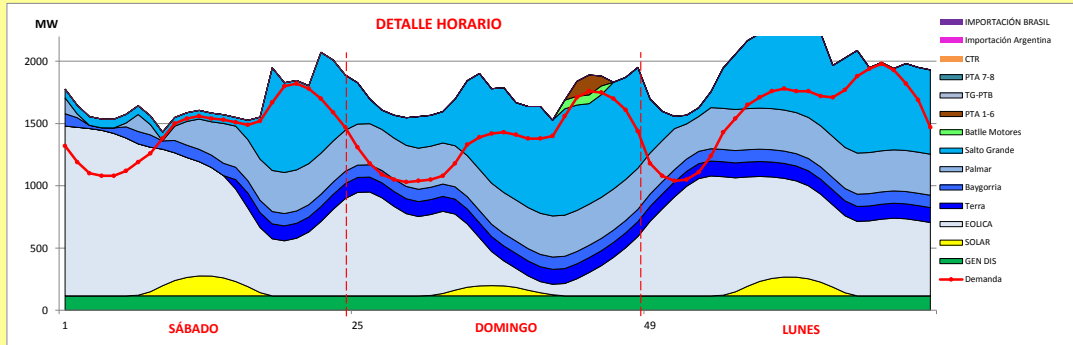
Represa	Turbinado m³/s	Aportes m³/s	Vertido m³/s
Terra	397.9	2506.8	0.0
Baygorria	516.6	107.6	0.0
Palmar	1148.4	665.5	0.0
Salto Grande	2509.1	4348.8	0.0



INFORME de PROGRAMACION SEMANAL (continuación).

ABASTECIMIENTO PROGRAMADO DE LA DEMANDA DEL S.I.N.

SEMANA 30 - 2018



Generación Térmica (MWh)	Por Central	21-jul	22-jul	23-jul
Central Batlle	280			
• Motores		0	280	0
Central La Tablada	0	0	0	0
Central P. del Tigre PTA 1-6	360	0	360	0
Central P. del Tigre PTA 7-8	0	0	0	0
Central P. del Tigre TG-PTB	0	0	0	0
Generación Hidráulica (MWh)	Por Central			
C.G. Terra	6,916	1,156	2,880	2,880
C. Baygorria	6,858	2,106	2,376	2,376
C. Palmar	20,586	4,844	7,920	7,822
C. Salto Grande	33,212	6,335	14,235	12,642
Importación (MWh)	Por Pais			
Argentina	0	0	0	0
• Contingente		0	0	0
Brasil	0	0	0	0
• Rivera		0	0	0
• Melo		0	0	0
Otros Generadores (MWh)				
Eólica	49,756	21,889	10,037	17,830
Solar	2,607	1,068	526	1,013
Biomasa	8,352	2,784	2,784	2,784
TOTAL S.I.N. (MWh)	128,927	34,739	32,680	37,999
Exportación (MWh)				
• Exportación a Arg.	1,589	993	298	298
• Exportación a Brasil	21920	4,450	8,420	9,050

- ORDEN DE DESPACHO:**
- 1) Generación autodespachada no modulable.
 - 2) Generación autodespachada modulable.
 - 3) Bonete y Palmar hasta pleno.
 - 4) Salto Grande cierra la demanda.

DISPONIBILIDAD DE MAQUINAS

