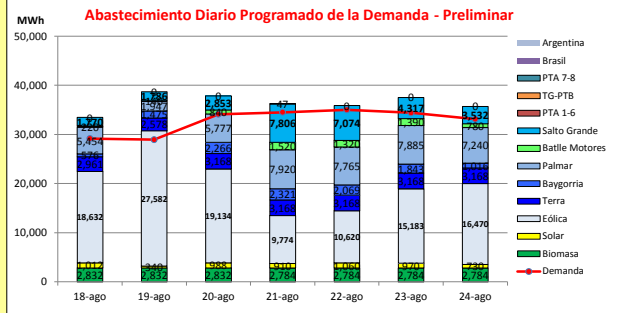




# INFORME de PROGRAMACION SEMANAL

ABASTECIMIENTO PROGRAMADO DE LA DEMANDA DEL S.I.N.

SEMANA 34 - 2018

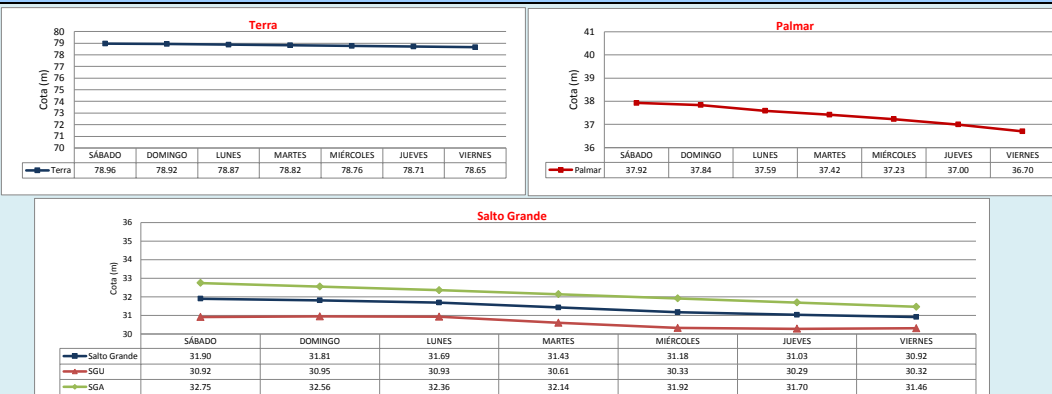


Demanda S.I.N. Programada (total semanal): **229,230** MWh

Montevideo (www.foreca.com)

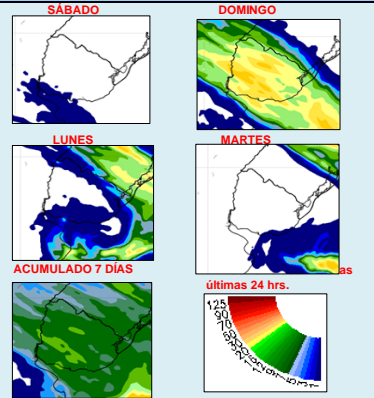
Generación Térmica (MWh)	Por Central	18-ago	19-ago	20-ago	21-ago	22-ago	23-ago	24-ago
Central Batlle	6,210							
+ Motores		220	140	840	1,520	1,320	1,390	780
Central La Tablada	0	0	0	0	0	0	0	0
Central P. del Tigre PTA 1-6	47	0	0	0	47	0	0	0
Central P. del Tigre PTA 7-8	0	0	0	0	0	0	0	0
Central P. del Tigre TG-PTB	0	0	0	0	0	0	0	0
Generación Hidráulica (MWh)	Por Central							
C. G. Terra	21,379	2,961	2,578	3,168	3,168	3,168	3,168	3,168
C. Baygorria	11,566	576	1,475	2,266	2,321	2,069	1,843	1,016
C. Palmar	43,988	5,454	1,947	5,777	7,920	7,765	7,885	7,240
C. Salto Grande	29,138	1,770	1,786	2,853	7,806	7,074	4,317	3,532
Importación (MWh)	Por País							
Argentina	0	0	0	0	0	0	0	0
+ Contingente		0	0	0	0	0	0	0
Brasil	0	0	0	0	0	0	0	0
+ Rivera		0	0	0	0	0	0	0
+ Melo		0	0	0	0	0	0	0
Otros Generadores (MWh)								
Eólica	117,395	18,632	27,582	19,134	9,774	10,620	15,183	16,470
Solar	6,010	1,012	340	988	910	1,060	970	730
Biomasa	19,632	2,832	2,832	2,832	2,784	2,784	2,784	2,784
<b>TOTAL S.I.N. (MWh)</b>	<b>229,230</b>	<b>29,160</b>	<b>28,920</b>	<b>34,110</b>	<b>34,510</b>	<b>35,020</b>	<b>34,390</b>	<b>33,120</b>
Exportación (MWh)		18-ago	19-ago	20-ago	21-ago	22-ago	23-ago	24-ago
Argentina / Brasil	26,135	4,297	9,760	3,748	1,740	840	3,150	2,600

## EVOLUCION PROGRAMADA DE LOS EMBALSES



## APORTES, TURBINADOS y VERTIMIENTOS PROGRAMADOS

## PRONÓSTICO DE PRECIPITACIONES



### Valores Promedio Semanales (previstos)

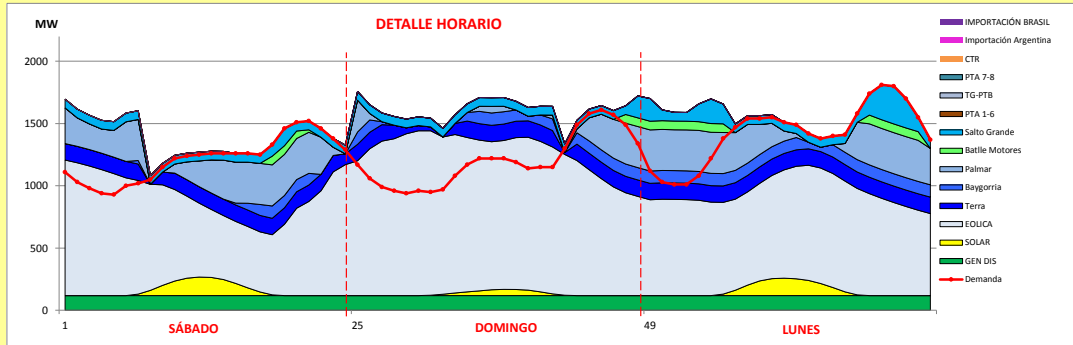
Represa	Turbinado m³/s	Aportes m³/s	Vertido m³/s
Terra	596.2	0.0	0.0
Baygorria	443.6	0.0	0.0
Palmar	1056.2	0.0	0.0
Salto Grande	1006.4	1589.7	0.0



INFORME de PROGRAMACION SEMANAL (continuación).

ABASTECIMIENTO PROGRAMADO DE LA DEMANDA DEL S.I.N.

SEMANA 34 - 2018



Generación Térmica (MWh)		Por Central	18-ago	19-ago	20-ago
Central Batlle		1,200			
• Motores			220	140	840
Central La Tablada		0	0	0	0
Central P. del Tigre PTA 1-6		0	0	0	0
Central P. del Tigre PTA 7-8		0	0	0	0
Central P. del Tigre TG-PTB		0	0	0	0
Generación Hidráulica (MWh)		Por Central			
C.G. Terra		8,707	2,961	2,578	3,168
C. Baygorria		4,317	576	1,475	2,266
C. Palmar		13,178	5,454	1,947	5,777
C. Salto Grande		6,409	1,770	1,786	2,853
Importación (MWh)		Por Pais			
Argentina		0			
• Contingente			0	0	0
Brasil		0			
• Rivera			0	0	0
• Melo			0	0	0
Otros Generadores (MWh)					
Eólica		65,348	18,632	27,582	19,134
Solar		2,340	1,012	340	988
Biomasa		8,496	2,832	2,832	2,832
<b>TOTAL S.I.N. (MWh)</b>		<b>109,995</b>	<b>29,160</b>	<b>28,920</b>	<b>34,110</b>
Exportación (MWh)					
• Exportación a Arg.		1,685	447	940	298
• Exportación a Brasil		16120	3,850	8,820	3,450

- ORDEN DE DESPACHO:**
- 1) Generación autodespachada no modulable.
  - 2) Generación autodespachada modulable.
  - 3) Bonete y Palmar hasta pleno.
  - 4) Motores de Central Batlle
  - 5) Salto Grande cierra la demanda

DISPONIBILIDAD DE MAQUINAS

