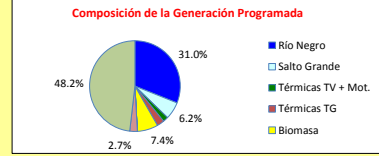
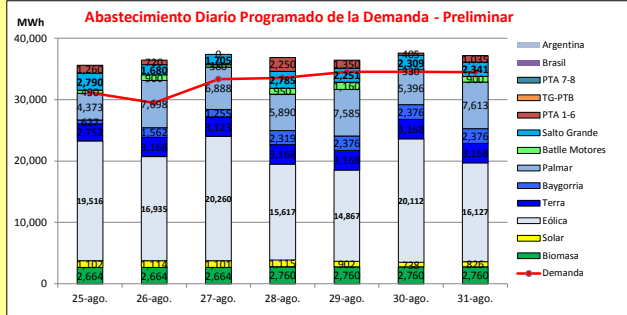




INFORME de PROGRAMACION SEMANAL

ABASTECIMIENTO PROGRAMADO DE LA DEMANDA DEL S.I.N.

SEMANA 35 - 2018



Temperaturas mínimas y máximas previstas.

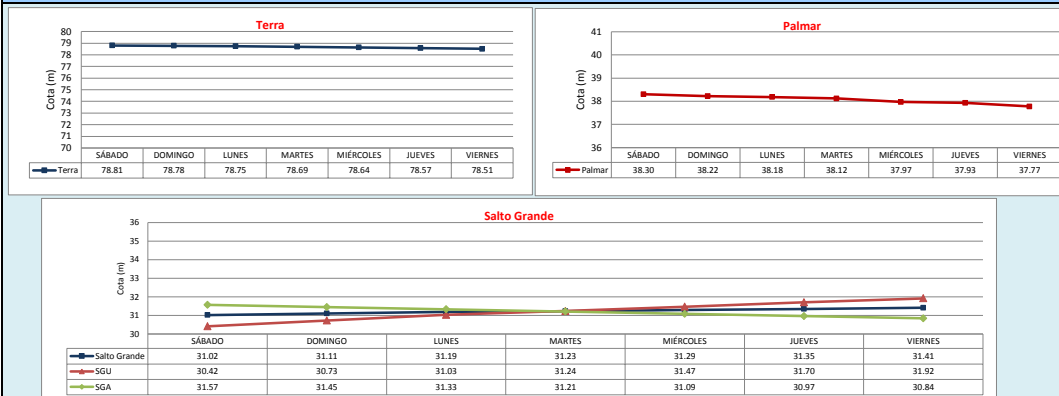


Demanda S.I.N. Programada (total semanal): **230,970 MWh**

Montevideo (Accuweather 24/08)

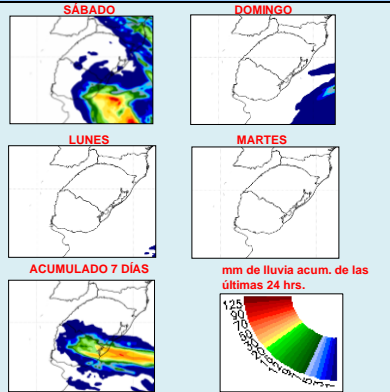
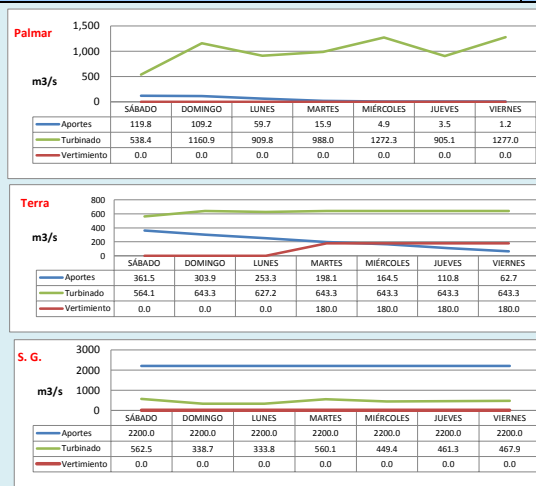
Generación Térmica (MWh)	Por Central	25-ago	26-ago	27-ago	28-ago	29-ago	30-ago	31-ago
Central Battle	Por Central	5,110						
+ Motores		490	900	380	950	1,160	330	900
Central La Tablada		0	0	0	0	0	0	0
Central P. del Tigre PTA 1-6	7,020	1,260	720	0	2,250	1,350	405	1,035
Central P. del Tigre PTA 7-8	0	0	0	0	0	0	0	0
Central P. del Tigre TG-PTB	0	0	0	0	0	0	0	0
Generación Hidráulica (MWh)	Por Central							
C. G. Terra	21,715	2,752	3,168	3,123	3,168	3,168	3,168	3,168
C. Baygorria	12,891	627	1,562	1,255	2,319	2,376	2,376	2,376
C. Palmar	45,443	4,373	7,898	6,888	5,890	7,585	5,396	7,613
C. Salto Grande	15,861	2,790	1,680	1,705	2,785	2,251	2,309	2,341
Importación (MWh)	Por País							
Argentina	0	0	0	0	0	0	0	0
+ Contingente		0	0	0	0	0	0	0
Brasil	0	0	0	0	0	0	0	0
+ Rivera		0	0	0	0	0	0	0
+ Melo		0	0	0	0	0	0	0
Otros Generadores (MWh)								
Eólica	123,434	19,516	16,935	20,260	15,617	14,867	20,112	16,127
Solar	6,898	1,102	1,114	1,101	1,115	902	738	826
Biomasa	19,032	2,664	2,664	2,664	2,760	2,760	2,760	2,760
TOTAL S.I.N. (MWh)	230,970	31,110	29,470	33,330	33,530	34,510	34,530	34,490
Exportación (MWh)		25-ago	26-ago	27-ago	28-ago	29-ago	30-ago	31-ago
Argentina / Brasil	26,434	4,464	6,971	4,046	3,324	1,909	3,064	2,656

EVOLUCION PROGRAMADA DE LOS EMBALSES



APORTES, TURBINADOS y VERTIMIENTOS PROGRAMADOS

PRONÓSTICO DE PRECIPITACIONES



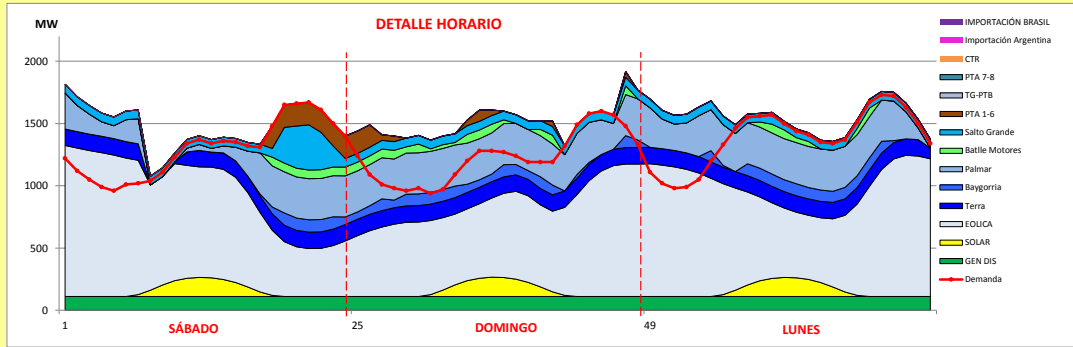
Represa	Turbinado m³/s	Aportes m³/s	Vertido m³/s
Terra	629.7	207.8	102.9
Baygorria	747.5	0.0	0.0
Palmar	1007.4	44.9	0.0
Salto Grande	453.4	2200.0	0.0



INFORME de PROGRAMACION SEMANAL (continuación).

ABASTECIMIENTO PROGRAMADO DE LA DEMANDA DEL S.I.N.

SEMANA 35 - 2018



Generación Térmica (MWh)	Por Central	25-ago	26-ago	27-ago
Central Batlle	1,770			
• Motores		490	900	380
Central La Tablada	0	0	0	0
Central P. del Tigre PTA 1-6	1,980	1,260	720	0
Central P. del Tigre PTA 7-8	0	0	0	0
Central P. del Tigre TG-PTB	0	0	0	0
Generación Hidráulica (MWh)	Por Central			
C.G. Terra	9,043	2,752	3,168	3,123
C. Baygorria	3,444	627	1,562	1,255
C. Palmar	18,959	4,373	7,698	6,888
C. Salto Grande	6,175	2,790	1,680	1,705
Importación (MWh)	Por País			
Argentina	0			
• Contingente		0	0	0
Brasil	0			
• Rivera		0	0	0
• Melo		0	0	0
Otros Generadores (MWh)				
Eólica	56,711	19,516	16,935	20,260
Solar	3,317	1,102	1,114	1,101
Biomasa	7,992	2,664	2,664	2,664
TOTAL S.I.N. (MWh)	109,391	31,110	29,470	33,330
Exportación (MWh)				
• Exportación a Arg.	1,731	614	471	646
• Exportación a Brasil	13750	3,850	6,500	3,400

- ORDEN DE DESPACHO:**
- 1) Generación autodespachada no modulable.
 - 2) Generación autodespachada modulable.
 - 3) Bonete hasta pleno.
 - 4) Vertido de Bonete para Baygorria a pleno.
 - 5) Palmar hasta pleno.
 - 6) Motores de Central Batlle hasta pleno
 - 7) Punta del Tigre (unidades 1 a 6) para cota de Salto Grande de 31.6 m
 - 8) Salto Grande cierra demanda

DISPONIBILIDAD DE MAQUINAS

