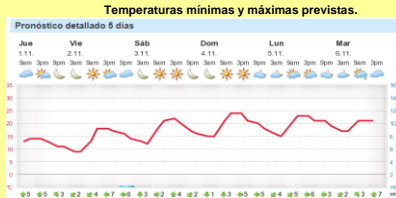
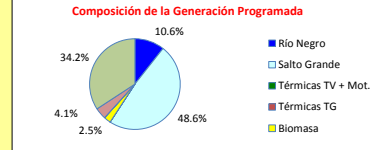
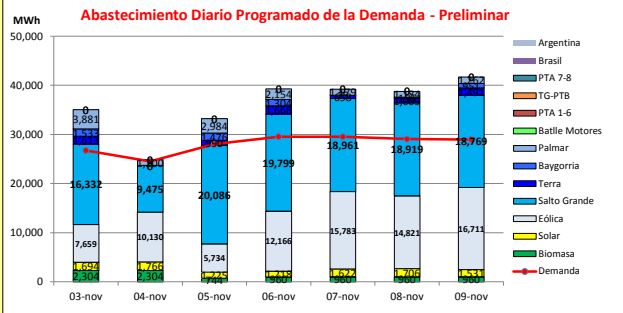




# INFORME de PROGRAMACION SEMANAL

ABASTECIMIENTO PROGRAMADO DE LA DEMANDA DEL S.I.N.

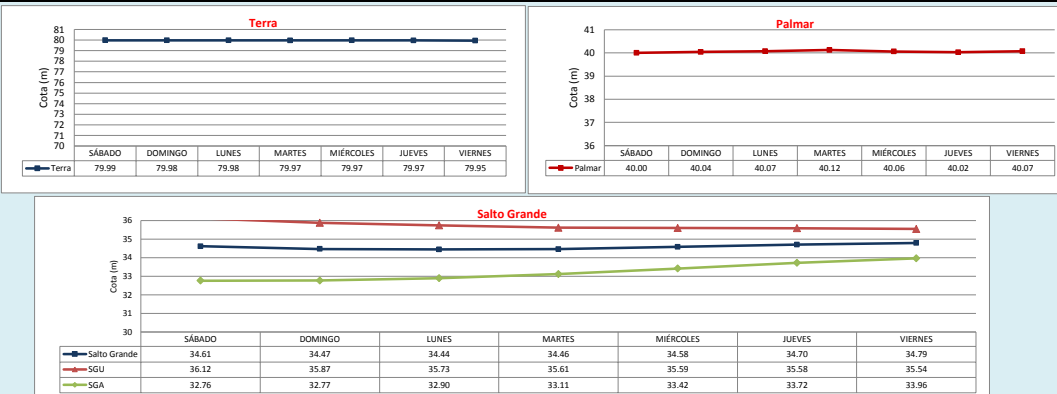
SEMANA 45 - 2018



Demanda S.I.N. Programada (total semanal): **196,309** MWh

Generación Térmica (MWh)	Por Central	03-nov	04-nov	05-nov	06-nov	07-nov	08-nov	09-nov
Central Batlle	0	0	0	0	0	0	0	0
+ Motores	0	0	0	0	0	0	0	0
Central La Tablada	0	0	0	0	0	0	0	0
Central P. del Tigre PTA 1-6	0	0	0	0	0	0	0	0
Central P. del Tigre PTA 7-8	0	0	0	0	0	0	0	0
Central P. del Tigre TG-PTB	0	0	0	0	0	0	0	0
Generación Hidráulica (MWh)	Por Central							
C. G. Terra	7,427	1,613	0	990	1,666	658	1,009	1,491
C. Baygorria	5,435	1,533	0	1,476	1,304	15	156	951
C. Palmar	13,844	3,881	1,200	2,984	2,154	1,179	1,184	1,262
C. Salto Grande	122,341	16,332	9,475	19,799	18,961	18,919	18,919	18,769
Importación (MWh)	Por País							
Argentina	0	0	0	0	0	0	0	0
+ Contingente	0	0	0	0	0	0	0	0
Brasil	0	0	0	0	0	0	0	0
+ Rivera	0	0	0	0	0	0	0	0
+ Melo	0	0	0	0	0	0	0	0
Otros Generadores (MWh)								
Eólica	83,004	7,659	10,130	5,734	12,166	15,783	14,821	16,711
Solar	10,762	1,694	1,766	1,225	1,218	1,622	1,706	1,531
Biomasa	9,192	2,304	2,304	744	960	960	960	960
<b>TOTAL S.I.N. (MWh)</b>	<b>196,309</b>	<b>26,730</b>	<b>24,480</b>	<b>28,051</b>	<b>29,531</b>	<b>29,507</b>	<b>29,051</b>	<b>28,959</b>
Exportación (MWh)								
Argentina / Brasil	55,696	8,286	395	5,188	9,736	9,671	9,704	12,716

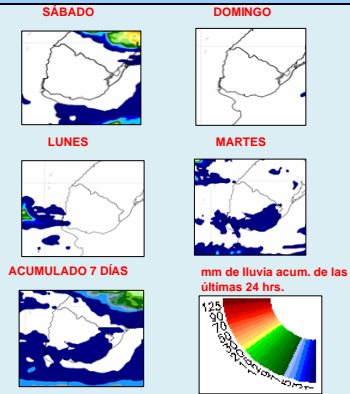
## EVOLUCION PROGRAMADA DE LOS EMBALSES



## APORTES, TURBINADOS y VERTIEMENTOS PROGRAMADOS



## PRONÓSTICO DE PRECIPITACIONES



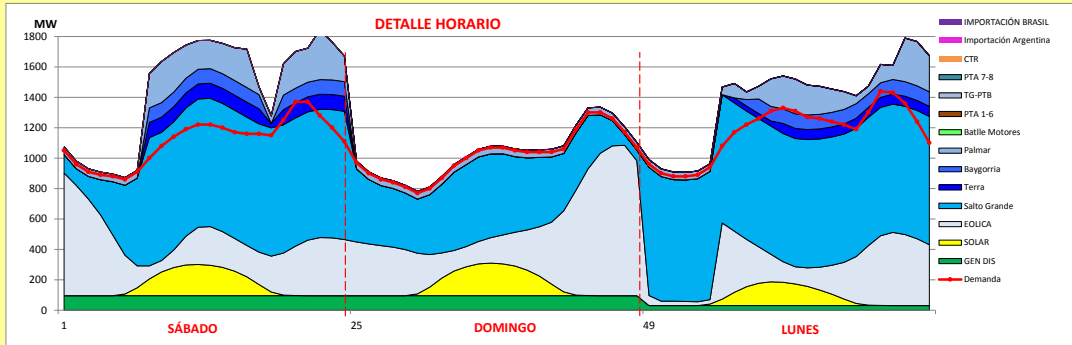
Valores Promedio Semanales (previstos)			
Represa	Turbinado m³/s	Aportes m³/s	Vertido m³/s
Terra	304.0	214.3	0.0
Baygorria	333.7	0.0	0.0
Palmar	344.0	0.0	28.6
Salto Grande	4399.1	6179.7	0.0



INFORME de PROGRAMACION SEMANAL (continuación).

ABASTECIMIENTO PROGRAMADO DE LA DEMANDA DEL S.I.N.

SEMANA 45 - 2018



Generación Térmica (MWh)	Por Central	03-nov	04-nov	05-nov
Central Batlle	0	0	0	0
• Motores		0	0	0
Central La Tablada	0	0	0	0
Central P. del Tigre PTA 1-6	0	0	0	0
Central P. del Tigre PTA 7-8	0	0	0	0
Central P. del Tigre TG-PTB	0	0	0	0
Generación Hidráulica (MWh)	Por Central			
C.G. Terra	2,603	1,613	0	990
C. Baygorria	3,009	1,533	0	1,476
C. Palmar	8,065	3,881	1,200	2,984
C. Salto Grande	45,893	16,332	9,475	20,086
Importación (MWh)	Por Pais			
Argentina	0	0	0	0
• Contingente		0	0	0
Brasil	0	0	0	0
• Rivera		0	0	0
• Melo		0	0	0
Otros Generadores (MWh)				
Eólica	23,523	7,659	10,130	5,734
Solar	4,685	1,694	1,766	1,225
Biomasa	5,352	2,304	2,304	744
<b>TOTAL S.I.N. (MWh)</b>	<b>93,130</b>	<b>26,730</b>	<b>24,480</b>	<b>28,051</b>
Exportación (MWh)				
• Exportación a Arg.	1,129	246	395	488
• Exportación a Brasil	12740	8,040	0	4,700

**ORDEN DE DESPACHO:**

- Generación autodespachada no modulable.
- Generación autodespachada modulable.
- Centrales hidráulicas intercambiables
- Térmico de ser necesario por picos de potencia.

DISPONIBILIDAD DE MAQUINAS

