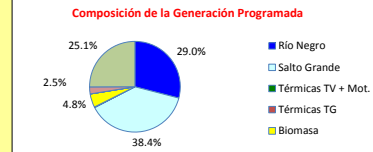
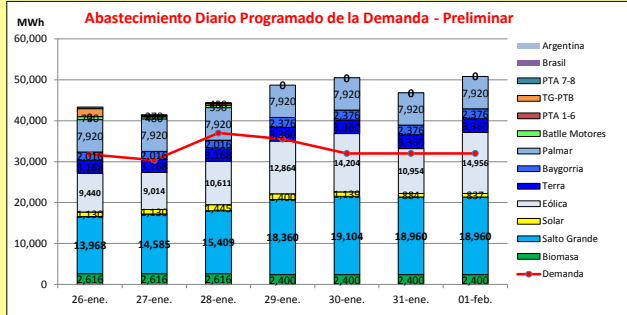




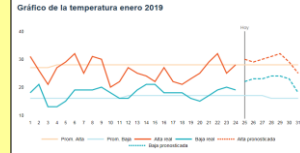
INFORME de PROGRAMACION SEMANAL

ABASTECIMIENTO PROGRAMADO DE LA DEMANDA DEL S.I.N.

SEMANA 05 - 2019



Temperaturas mínimas y máximas previstas.



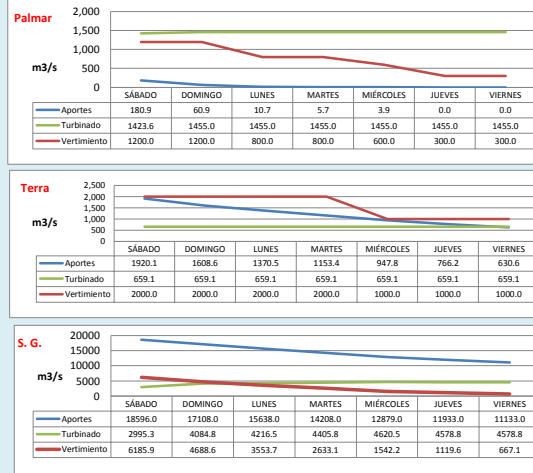
Demanda S.I.N. Programada (total semanal): **230,560 MWh**

Generación Térmica (MWh)	Por Central	26-ene	27-ene	28-ene	29-ene	30-ene	31-ene	01-feb
Central Battle	1,800							
• Motores		730	480	590	0	0	0	0
Central La Tablada	0	0	0	0	0	0	0	0
Central P. del Tigre PTA 1-6	720	0	270	450	0	0	0	0
Central P. del Tigre PTA 7-8	880	418	242	220	0	0	0	0
Central P. del Tigre TG-PTB	1,950	1,950	0	0	0	0	0	0
Generación Hidráulica (MWh)	Por Central							
C. G. Terra	22,944	3,168	3,168	3,168	3,360	3,360	3,360	3,360
C. Baygorria	15,552	2,016	2,016	2,016	2,376	2,376	2,376	2,376
C. Palmar	55,440	7,920	7,920	7,920	7,920	7,920	7,920	7,920
C. Salto Grande	119,346	13,968	14,585	15,409	18,360	19,104	18,960	18,960
Importación (MWh)	Por País							
Argentina	0							
• Contingente	0	0	0	0	0	0	0	0
Brasil	0							
• Rivera								
• Melo		0	0	0	0	0	0	0
Otros Generadores (MWh)								
Eólica	82,043	9,440	9,014	10,611	12,864	14,204	10,954	14,956
Solar	7,965	1,130	1,130	1,445	1,400	1,139	884	837
Biomasa	17,448	2,616	2,616	2,616	2,400	2,400	2,400	2,400
TOTAL S.I.N. (MWh)	230,560	31,730	30,320	36,990	35,510	32,010	32,010	31,990
Exportación (MWh)		26-ene	27-ene	28-ene	29-ene	30-ene	31-ene	01-feb
Argentina / Brasil	95,528	11,626	11,121	7,455	13,170	18,493	14,844	18,819

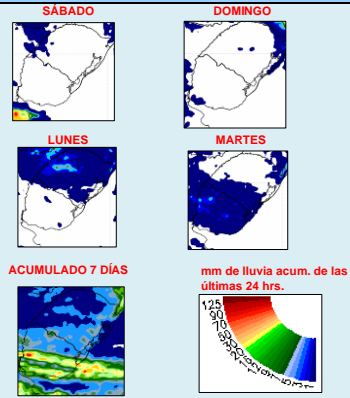
EVOLUCION PROGRAMADA DE LOS EMBALSES



APORTES, TURBINADOS y VERTIMIENTOS PROGRAMADOS



PRONOSTICO DE PRECIPITACIONES



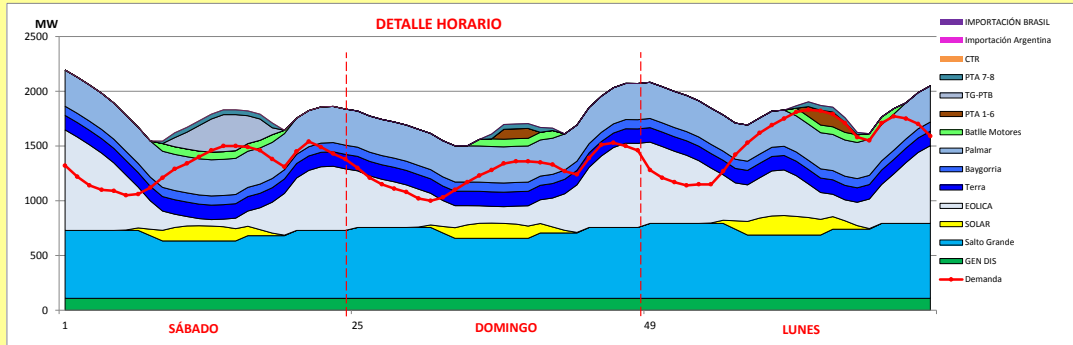
Represa	Turbinado m3/s	Aportes m3/s	Vertido m3/s
Terra	659.1	1199.6	1571.4
Baygorria	833.3	0.0	1442.9
Palmar	1450.5	37.4	742.9
Salto Grande	4211.5	14439.3	2912.9



INFORME de PROGRAMACION SEMANAL (continuación).

ABASTECIMIENTO PROGRAMADO DE LA DEMANDA DEL S.I.N.

SEMANA 05 - 2019



Generación Térmica (MWh)		Por Central	26-ene	27-ene	28-ene
Central Batlle		1,800			
• Motores			730	480	590
Central La Tablada		0	0	0	0
Central P. del Tigre PTA 1-6		720	0	270	450
Central P. del Tigre PTA 7-8		880	418	242	220
Central P. del Tigre TG-PTB		1,950	1,950	0	0
Generación Hidráulica (MWh)		Por Central			
C.G. Terra		9,504	3,168	3,168	3,168
C. Baygorria		6,048	2,016	2,016	2,016
C. Palmar		23,760	7,920	7,920	7,920
C. Salto Grande		43,962	13,968	14,585	15,409
Importación (MWh)		Por Pais			
Argentina		0	0	0	0
• Contingente			0	0	0
Brasil		0	0	0	0
• Rivera			0	0	0
• Melo			0	0	0
Otros Generadores (MWh)					
Eólica		29,065	9,440	9,014	10,611
Solar		3,705	1,130	1,130	1,445
Biomasa		7,848	2,616	2,616	2,616
TOTAL S.I.N. (MWh)		129,242	31,730	30,320	36,990
Exportación (MWh)					
• Exportación a Arg.		15,950	5,620	5,115	5,215
• Exportación a Brasil		14,252	6,006	6,006	2,240

ORDEN DE DESPACHO:

- Generación autodespachada no modulable.
- Salto Grande a pleno.
- Generación autodespachada modulable.
- Bonete hasta pleno.
- Palmar hasta pleno.
- Térmico de ser necesario por picos de potencia.

DISPONIBILIDAD DE MAQUINAS

