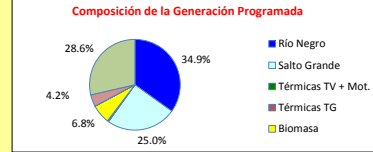
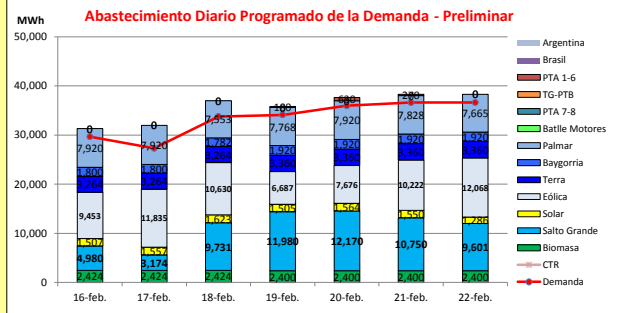




INFORME de PROGRAMACION SEMANAL

ABASTECIMIENTO PROGRAMADO DE LA DEMANDA DEL S.I.N.

SEMANA 08 - 2019



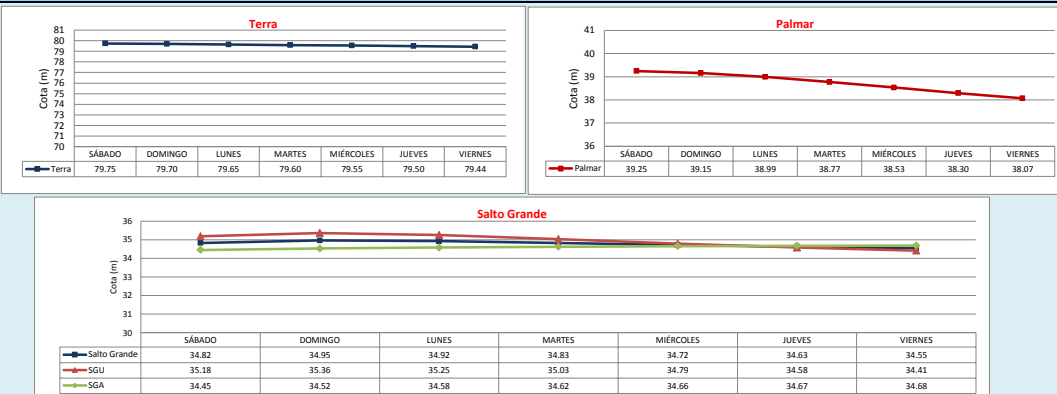
Temperaturas mínimas y máximas previstas.



Demanda S.I.N. Programada (total semanal): **234,048 MWh**

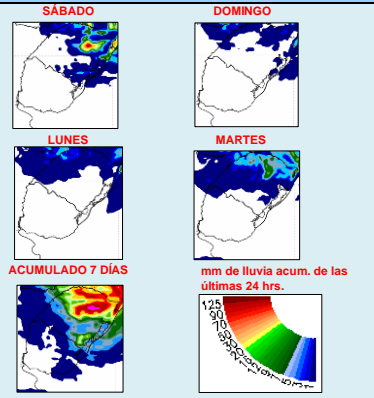
Generación Térmica (MWh)	Por Central	16-feb	17-feb	18-feb	19-feb	20-feb	21-feb	22-feb
Central Battle	0	0	0	0	0	0	0	0
• Motores		0	0	0	0	0	0	0
Central La Tablada	0	0	0	0	0	0	0	0
Central P. del Tigre PTA 1-6	1,080	0	0	0	180	630	270	0
Central P. del Tigre PTA 7-8	0	0	0	0	0	0	0	0
Central P. del Tigre TG-PTB	0	0	0	0	0	0	0	0
Generación Hidráulica (MWh)	Por Central							
C. G. Terra	23,232	3,264	3,264	3,264	3,360	3,360	3,360	3,360
C. Baygorria	13,062	1,800	1,800	1,782	1,920	1,920	1,920	1,920
C. Palmar	54,574	7,920	7,920	7,553	7,768	7,920	7,828	7,665
C. Salto Grande	62,386	4,980	3,174	9,731	11,980	12,170	10,750	9,601
Importación (MWh)	Por País							
Argentina	0	0	0	0	0	0	0	0
• Contingente		0	0	0	0	0	0	0
Brasil	0	0	0	0	0	0	0	0
• Rivera		0	0	0	0	0	0	0
• Melo		0	0	0	0	0	0	0
Otros Generadores (MWh)								
Eólica	68,571	9,453	11,835	10,630	6,687	7,676	10,222	12,068
Solar	10,592	1,507	1,557	1,623	1,505	1,564	1,550	1,286
Biomasa	16,872	2,424	2,424	2,424	2,400	2,400	2,400	2,400
<b>TOTAL S.I.N. (MWh)</b>	<b>234,048</b>	<b>29,668</b>	<b>27,290</b>	<b>33,770</b>	<b>34,120</b>	<b>35,960</b>	<b>36,620</b>	<b>36,620</b>
Exportación (MWh)		16-feb	17-feb	18-feb	19-feb	20-feb	21-feb	22-feb
Argentina / Brasil	16,321	1,680	4,684	3,237	1,680	1,680	1,680	1,680

EVOLUCION PROGRAMADA DE LOS EMBALSES



APORTES, TURBINADOS y VERTIEMENTOS PROGRAMADOS

PRONOSTICO DE PRECIPITACIONES



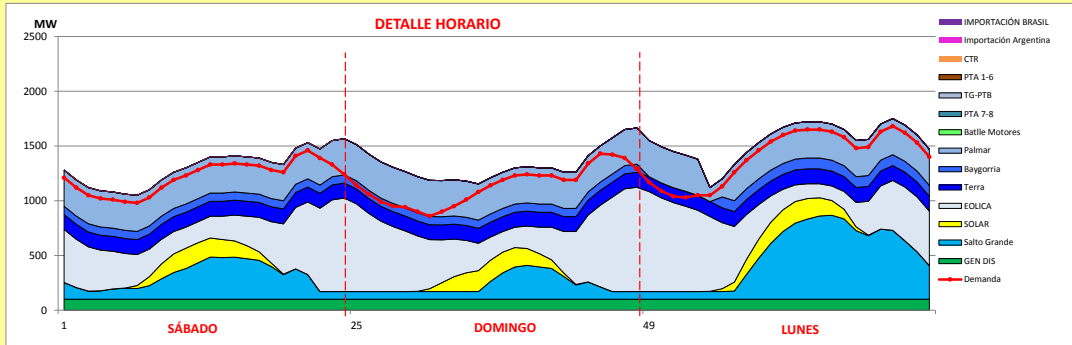
Valores Promedio Semanales (previstos)			
Represa	Turbinado m3/s	Aportes m3/s	Vertido m3/s
Terra	653.3	0.0	0.0
Baygorria	652.5	0.0	0.0
Palmar	1305.4	0.0	0.0
Salto Grande	1910.7	2453.4	0.0



INFORME de PROGRAMACION SEMANAL (continuación).

ABASTECIMIENTO PROGRAMADO DE LA DEMANDA DEL S.I.N.

SEMANA 08 - 2019



Generación Térmica (MWh)		Por Central	16-feb	17-feb	18-feb
Central Batlle		0			
• Motores			0	0	0
Central La Tablada		0	0	0	0
Central P. del Tigre PTA 1-6		0	0	0	0
Central P. del Tigre PTA 7-8		0	0	0	0
Central P. del Tigre TG-PTB		0	0	0	0
Generación Hidráulica (MWh)		Por Central			
C.G. Terra		9,792	3,264	3,264	3,264
C. Baygorria		5,382	1,800	1,800	1,782
C. Palmar		23,393	7,920	7,920	7,553
C. Salto Grande		17,885	4,980	3,174	9,731
Importación (MWh)		Por Pais			
Argentina		0			
• Contingente			0	0	0
Brasil		0			
• Rivera			0	0	0
• Melo			0	0	0
Otros Generadores (MWh)					
Eólica		31,918	9,453	11,835	10,630
Solar		4,687	1,507	1,557	1,623
Biomasa		7,272	2,424	2,424	2,424
<b>TOTAL S.I.N. (MWh)</b>		<b>100,329</b>	<b>29,668</b>	<b>27,290</b>	<b>33,770</b>
Exportación (MWh)					
• Exportación a Arg.		4,561	0	3,004	1,557
• Exportación a Brasil		5040	1,680	1,680	1,680

**ORDEN DE DESPACHO:**

- Generación autodespachada no modulable.
- Generación autodespachada modulable.
- Bonete hasta pleno.
- Palmar hasta pleno.
- Salto Grande cerrando demanda.
- Térmico de ser necesario por picos de potencia.

DISPONIBILIDAD DE MAQUINAS

