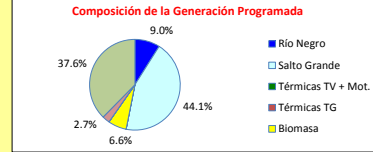
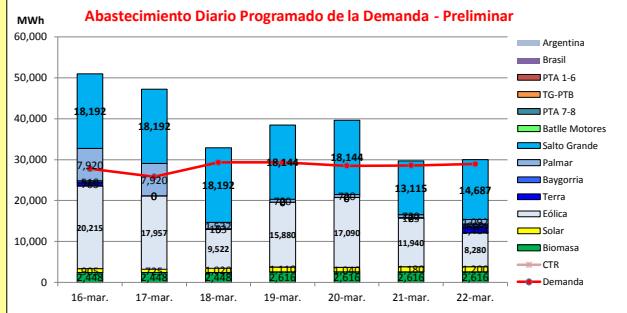




INFORME de PROGRAMACION SEMANAL

ABASTECIMIENTO PROGRAMADO DE LA DEMANDA DEL S.I.N.

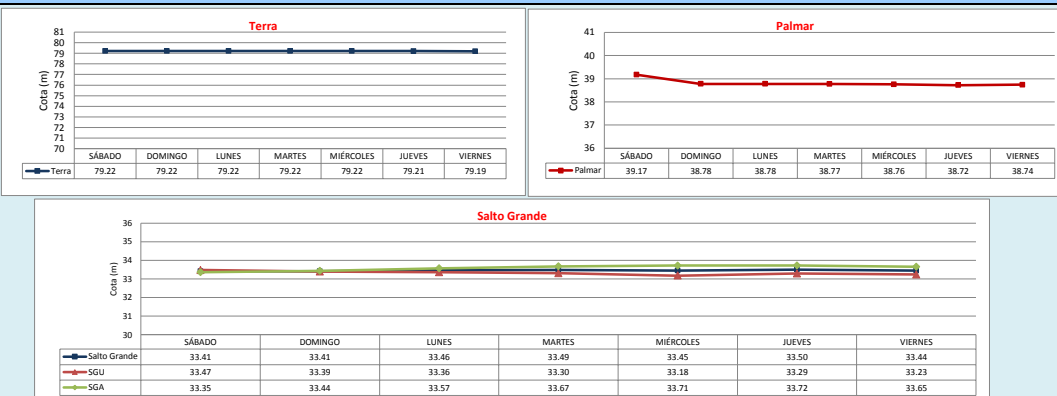
SEMANA 12 - 2019



Demanda S.I.N. Programada (total semanal): **198,228** MWh

Generación Térmica (MWh)	Por Central	16-mar	17-mar	18-mar	19-mar	20-mar	21-mar	22-mar
Central Batlle	0	0	0	0	0	0	0	0
+ Motores	0	0	0	0	0	0	0	0
Central La Tablada	0	0	0	0	0	0	0	0
Central P. del Tigre PTA 1-6	0	0	0	0	0	0	0	0
Central P. del Tigre PTA 7-8	0	0	0	0	0	0	0	0
Central P. del Tigre TG-PTB	0	0	0	0	0	0	0	0
Generación Hidráulica (MWh)	Por Central							
C. G. Terra	2,505	765	0	153	0	0	123	1,464
C. Baygorria	1,209	510	0	0	0	0	0	699
C. Palmar	20,624	7,920	7,920	1,532	720	720	720	1,092
C. Salto Grande	118,666	18,192	18,192	2,616	18,144	18,144	13,115	14,887
Importación (MWh)	Por País							
Argentina	0	0	0	0	0	0	0	0
+ Contingente	0	0	0	0	0	0	0	0
Brasil	0	0	0	0	0	0	0	0
+ Rivera	0	0	0	0	0	0	0	0
+ Melo	0	0	0	0	0	0	0	0
Otros Generadores (MWh)								
Eólica	100,884	20,215	17,957	9,522	15,880	17,090	11,940	8,280
Solar	7,180	905	725	1,020	1,110	1,040	1,180	1,200
Biomasa	17,808	2,448	2,448	2,448	2,616	2,616	2,616	2,616
TOTAL S.I.N. (MWh)	198,228	27,790	25,810	29,310	29,320	28,506	28,374	28,918
Exportación (MWh)		16-mar	17-mar	18-mar	19-mar	20-mar	21-mar	22-mar
Argentina / Brasil	70,648	23,165	21,432	3,557	9,150	11,104	1,120	1,120

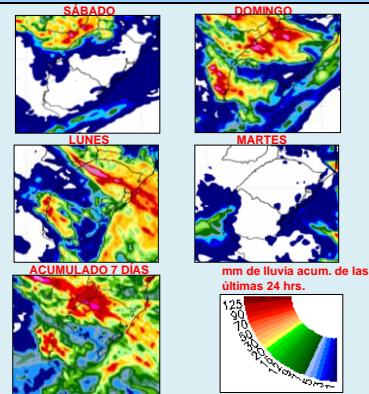
EVOLUCION PROGRAMADA DE LOS EMBALSES



APORTES, TURBINADOS y VERTIMIENTOS PROGRAMADOS

	SÁBADO	DOMINGO	LUNES	MARTES	MIÉRCOLES	JUEVES	VIERNES
Palmar							
Aportes	169.0	132.8	104.4	101.2	83.8	27.1	5.9
Turbinado	1455.0	1455.0	162.0	132.3	132.3	200.6	0.0
Vertimiento	0.0	0.0	0.0	0.0	0.0	0.0	0.0
Terra							
Aportes	0.0	0.0	0.0	0.0	0.0	0.0	0.0
Turbinado	141.2	0.0	85.1	0.0	0.0	24.1	387.2
Vertimiento	0.0	0.0	0.0	0.0	0.0	0.0	0.0
S. G.							
Aportes	6124.0	6795.0	7142.0	6987.0	6545.0	6046.0	5546.0
Turbinado	3431.9	4373.1	4360.6	4344.0	4344.0	2976.0	3389.5
Vertimiento	0.0	0.0	0.0	0.0	0.0	0.0	0.0

PRONOSTICO DE PRECIPITACIONES



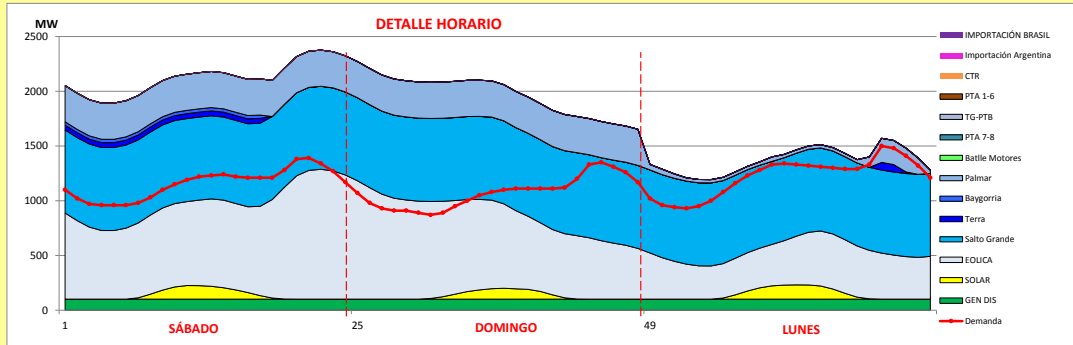
Valores Promedio Semanales (previstos)			
Represa	Turbinado m3/s	Aportes m3/s	Vertido m3/s
Terra	76.8	0.0	0.0
Baygorria	67.5	0.0	0.0
Palmar	524.2	89.1	0.0
Salto Grande	3888.5	6455.0	0.0



INFORME de PROGRAMACION SEMANAL (continuación).

ABASTECIMIENTO PROGRAMADO DE LA DEMANDA DEL S.I.N.

SEMANA 11 - 2019



Generación Térmica (MWh)		Por Central	16-mar	17-mar	18-mar
Central Batlle		0			
• Motores			0	0	0
Central La Tablada		0	0	0	0
Central P. del Tigre PTA 1-6		0	0	0	0
Central P. del Tigre PTA 7-8		0	0	0	0
Central P. del Tigre TG-PTB		0	0	0	0
Generación Hidráulica (MWh)		Por Central			
C.G. Terra		918	765	0	153
C. Baygorria		510	510	0	0
C. Palmar		17,372	7,920	7,920	1,532
C. Salto Grande		54,576	18,192	18,192	18,192
Importación (MWh)		Por Pais			
Argentina		0			
• Contingente			0	0	0
Brasil		0			
• Rivera			0	0	0
• Melo			0	0	0
Otros Generadores (MWh)					
Eólica		47,694	20,215	17,957	9,522
Solar		2,650	905	725	1,020
Biomasa		7,344	2,448	2,448	2,448
TOTAL S.I.N. (MWh)		131,064	27,790	25,810	29,310
Exportación (MWh)					
• Exportación a Arg.		46,614	22,955	21,222	2,437
• Exportación a Brasil		1540	210	210	1,120

ORDEN DE DESPACHO:

Generación autodespachada no modulable.
 Generación autodespachada modulable.
 Salto hasta pleno
 Río Negro
 Térmico de ser necesario por picos de potencia.

DISPONIBILIDAD DE MAQUINAS

