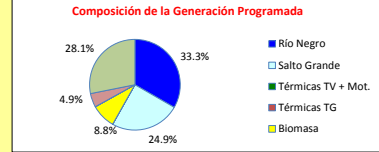
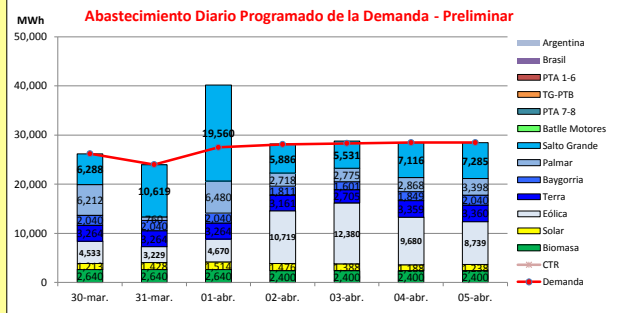




INFORME de PROGRAMACION SEMANAL

ABASTECIMIENTO PROGRAMADO DE LA DEMANDA DEL S.I.N.

SEMANA 15 - 2019



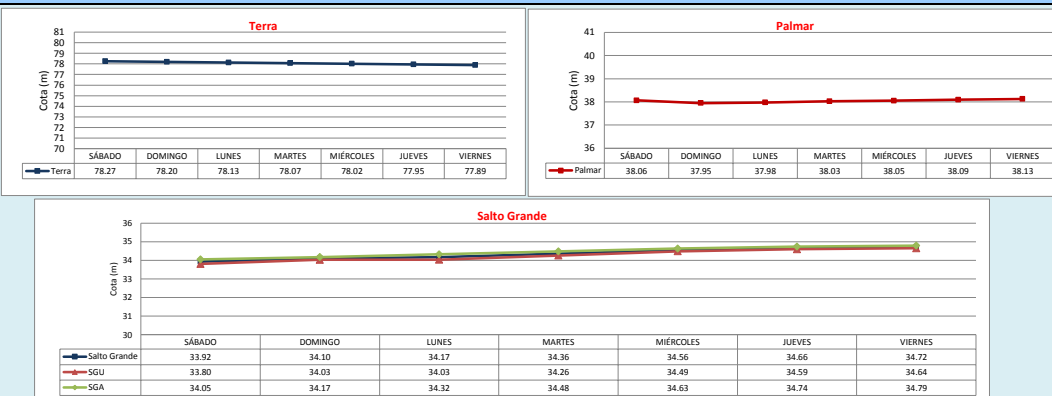
Temperaturas mínimas y máximas previstas.



Demanda S.I.N. Programada (total semanal): **191,010 MWh**

Generación Térmica (MWh)	Por Central	30-mar	31-mar	01-abr	02-abr	03-abr	04-abr	05-abr
Central Batlle	0	0	0	0	0	0	0	0
• Motores	0	0	0	0	0	0	0	0
Central La Tablada	0	0	0	0	0	0	0	0
Central P. del Tigre PTA 1-6	0	0	0	0	0	0	0	0
Central P. del Tigre PTA 7-8	0	0	0	0	0	0	0	0
Central P. del Tigre TG-PTB	0	0	0	0	0	0	0	0
Generación Hidráulica (MWh)	Por Central							
C. G. Terra	22,377	3,264	3,264	3,264	3,161	2,705	3,359	3,360
C. Baygorria	13,421	2,040	2,040	2,040	1,811	1,601	1,849	2,040
C. Palmar	25,211	6,212	760	6,480	2,718	2,775	2,868	3,398
C. Salto Grande	62,285	6,288	10,619	19,560	5,886	5,531	7,116	7,285
Importación (MWh)	Por País							
Argentina	0	0	0	0	0	0	0	0
• Contingente	0	0	0	0	0	0	0	0
Brasil	0	0	0	0	0	0	0	0
• Rivera	0	0	0	0	0	0	0	0
• Melo	0	0	0	0	0	0	0	0
Otros Generadores (MWh)								
Eólica	53,950	4,533	3,229	4,670	10,719	12,380	9,680	8,739
Solar	9,445	1,213	1,428	1,514	1,476	1,388	1,188	1,238
Biomasa	17,520	2,640	2,640	2,640	2,400	2,400	2,400	2,400
TOTAL S.I.N. (MWh)	191,010	26,190	23,980	27,500	28,097	28,323	28,460	28,460
Exportación (MWh)								
Argentina / Brasil	13,199	0	0	12,668	74	457	0	0

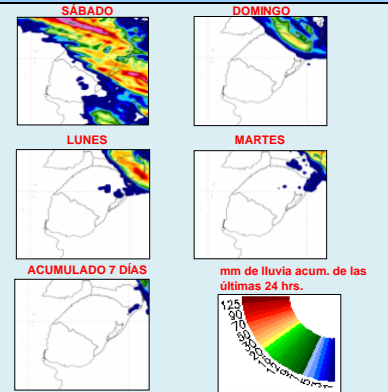
EVOLUCION PROGRAMADA DE LOS EMBALSES



APORTES, TURBINADOS y VERTIMIENTOS PROGRAMADOS



PRONOSTICO DE PRECIPITACIONES



Valores Promedio Semanales (previstos)

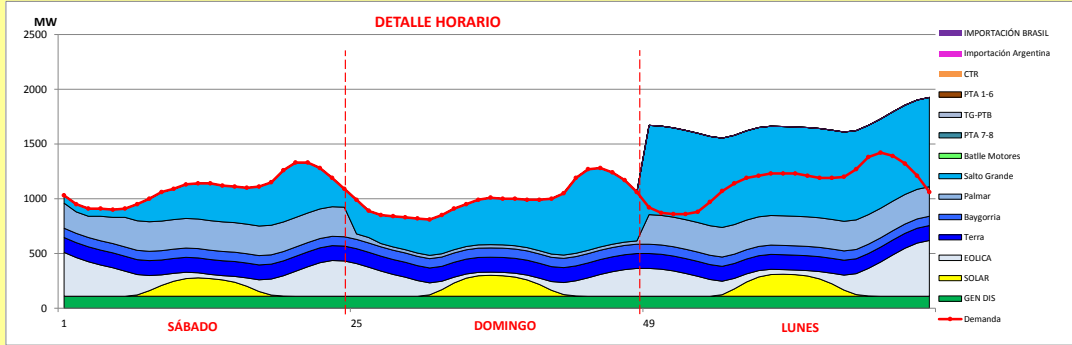
Represa	Turbinado m³/s	Aportes m³/s	Vertido m³/s
Terra	708.1	0.0	0.0
Baygorria	634.8	0.0	0.0
Palmar	653.4	0.0	0.0
Salto Grande	1448.1	3502.0	0.0



INFORME de PROGRAMACION SEMANAL (continuación).

ABASTECIMIENTO PROGRAMADO DE LA DEMANDA DEL S.I.N.

SEMANA 15 - 2019



Generación Térmica (MWh)	Por Central	30-mar	31-mar	01-abr
Central Batlle	0			
• Motores		0	0	0
Central La Tablada	0	0	0	0
Central P. del Tigre PTA 1-6	0	0	0	0
Central P. del Tigre PTA 7-8	0	0	0	0
Central P. del Tigre TG-PTB	0	0	0	0
Generación Hidráulica (MWh)	Por Central			
C.G. Terra	9,792	3,264	3,264	3,264
C. Baygorria	6,120	2,040	2,040	2,040
C. Palmar	13,452	6,212	760	6,480
C. Salto Grande	36,467	6,288	10,619	19,560
Importación (MWh)	Por País			
Argentina	0			
• Contingente		0	0	0
Brasil	0			
• Rivera		0	0	0
• Melo		0	0	0
Otros Generadores (MWh)				
Eólica	12,432	4,633	3,229	4,670
Solar	4,155	1,213	1,428	1,514
Biomasa	7,920	2,640	2,640	2,640
TOTAL S.I.N. (MWh)	90,338	26,190	23,980	27,500
Exportación (MWh)				
• Exportación a Arg.	12,668	0	0	12,668
• Exportación a Brasil	0	0	0	0

ORDEN DE DESPACHO:
 Generación autodespachada no modulable.
 Generación autodespachada modulable.
 Bonete, Palmar y Salto Grande hasta pleno
 Térmico de ser necesario por picos de potencia.

DISPONIBILIDAD DE MAQUINAS

