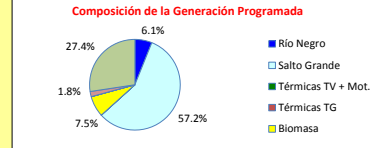
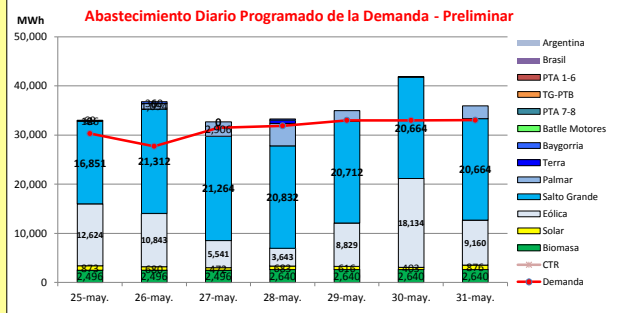




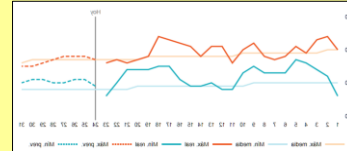
INFORME de PROGRAMACION SEMANAL

ABASTECIMIENTO PROGRAMADO DE LA DEMANDA DEL S.I.N.

SEMANA 22 - 2019



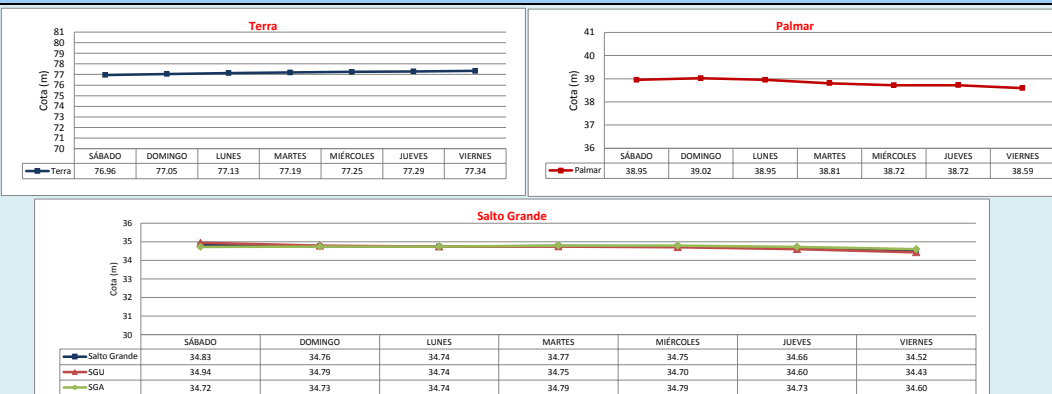
Temperaturas mínimas y máximas previstas.



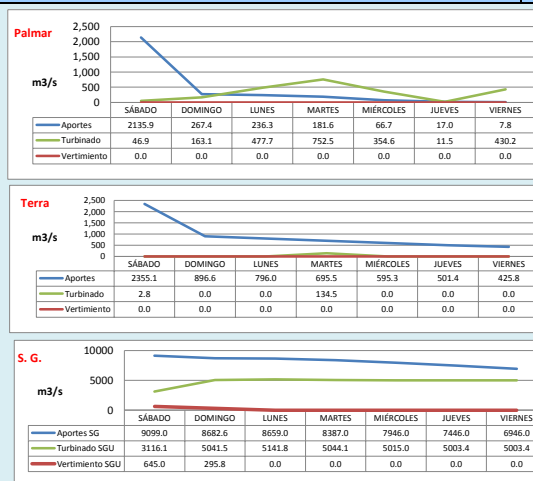
Demanda S.I.N. Programada (total semanal): **220,400 MWh**

Generación Térmica (MWh)	Por Central	25-may	26-may	27-may	28-may	29-may	30-may	31-may
Central Battle	0	0	0	0	0	0	0	0
• Motores		0	0	0	0	0	0	0
Central La Tablada	0	0	0	0	0	0	0	0
Central P. del Tigre PTA 1-6	0	0	0	0	0	0	0	0
Central P. del Tigre PTA 7-8	0	0	0	0	0	0	0	0
Central P. del Tigre TG-PTB	0	0	0	0	0	0	0	0
Generación Hidráulica (MWh)	Por Central							
C. G. Terra	615	0	0	0	615	0	0	0
C. Baygorria	708	60	360	0	288	0	0	0
C. Palmar	13,548	126	1,094	2,906	4,578	2,157	70	2,617
C. Salto Grande	142,299	16,851	21,312	21,264	20,832	20,712	20,664	20,664
Importación (MWh)	Por País							
Argentina	0	0	0	0	0	0	0	0
• Contingente		0	0	0	0	0	0	0
Brasil	0	0	0	0	0	0	0	0
• Rivera		0	0	0	0	0	0	0
• Melo		0	0	0	0	0	0	0
Otros Generadores (MWh)								
Eólica	68,774	12,624	10,843	5,541	3,643	8,829	18,134	9,160
Solar	4,603	873	680	472	683	616	403	876
Biomasa	18,048	2,496	2,496	2,496	2,640	2,640	2,640	2,640
TOTAL S.I.N. (MWh)	220,400	30,510	27,710	31,470	31,870	33,010	33,010	33,020
Exportación (MWh)		25-may	26-may	27-may	28-may	29-may	30-may	31-may
Argentina / Brasil	28,195	2,720	9,075	1,209	1,409	1,944	8,901	2,937

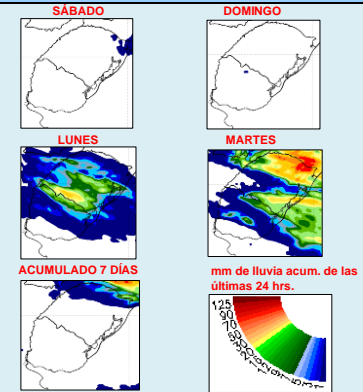
EVOLUCION PROGRAMADA DE LOS EMBALSES



APORTES, TURBINADOS y VERTIEMENTOS PROGRAMADOS



PRONOSTICO DE PRECIPITACIONES



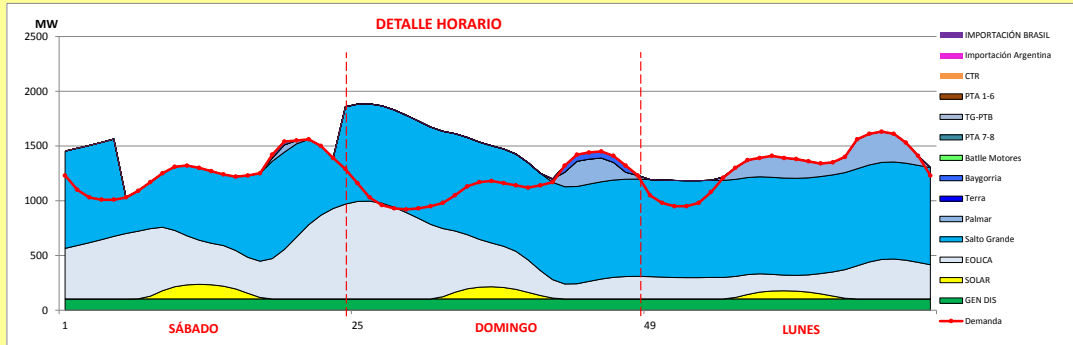
Valores Promedio Semanales (previstos)			
Represa	Turbinado m³/s	Aportes m³/s	Vertido m³/s
Terra	19.6	895.1	0.0
Baygorria	37.7	63.7	0.0
Palmar	319.5	416.1	0.0
Salto Grande	4766.5	8166.5	134.4



INFORME de PROGRAMACION SEMANAL (continuación).

ABASTECIMIENTO PROGRAMADO DE LA DEMANDA DEL S.I.N.

SEMANA 22 - 2019



Generación Térmica (MWh)	Por Central	25-may	26-may	27-may
Central Batlle	0			
• Motores		0	0	0
Central La Tablada	0	0	0	0
Central P. del Tigre PTA 1-6	0	0	0	0
Central P. del Tigre PTA 7-8	0	0	0	0
Central P. del Tigre TG-PTB	0	0	0	0
Generación Hidráulica (MWh)	Por Central			
C.G. Terra	0	0	0	0
C. Baygorria	420	60	360	0
C. Palmar	4,126	126	1,094	2,906
C. Salto Grande	59,427	16,851	21,312	21,264
Importación (MWh)	Por Pais			
Argentina	0			
• Contingente		0	0	0
Brasil	0			
• Rivera		0	0	0
• Melo		0	0	0
Otros Generadores (MWh)				
Eólica	29,008	12,624	10,843	5,541
Solar	2,025	873	680	472
Biomasa	7,488	2,496	2,496	2,496
TOTAL S.I.N. (MWh)	102,494	30,310	27,710	31,470
Exportación (MWh)				
• Exportación a Arg.	13,004	2,720	9,075	1,209
• Exportación a Brasil	0	0	0	0

ORDEN DE DESPACHO:

- Generación autodespachada no modulable.
- Generación autodespachada modulable.
- Salto a pleno
- Río Negro cerrando la demanda.

DISPONIBILIDAD DE MAQUINAS

