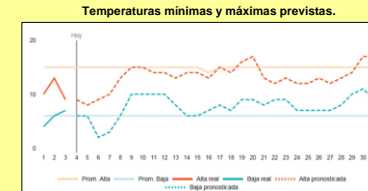
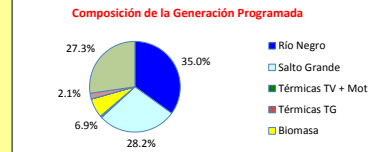
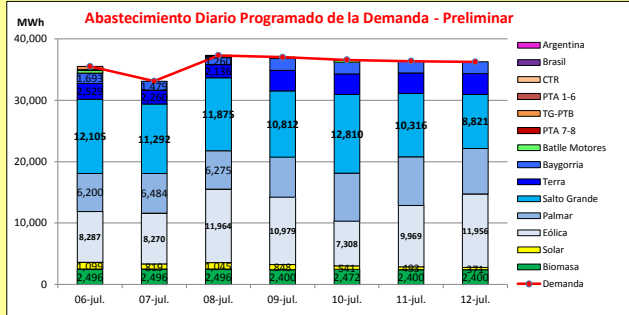




INFORME de PROGRAMACION SEMANAL

ABASTECIMIENTO PROGRAMADO DE LA DEMANDA DEL S.I.N.

SEMANA 28 - 2019



Demanda S.I.N. Programada (total semanal): **252,110 MWh**

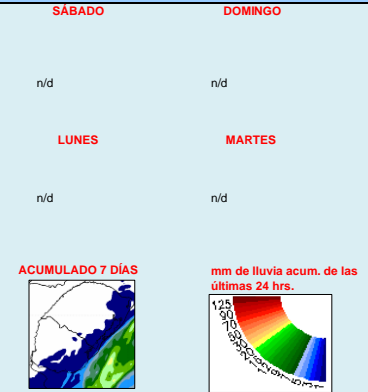
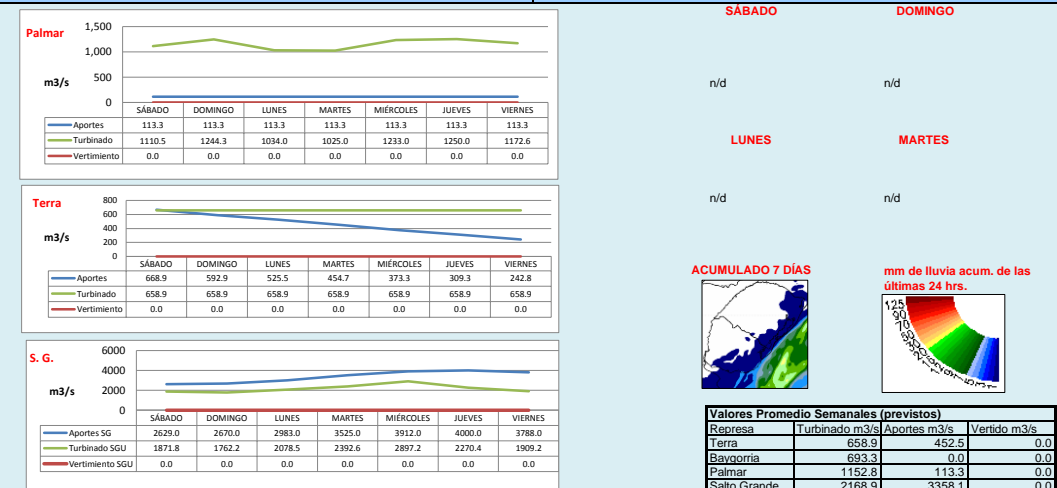
Generación Térmica (MWh)	Por Central	06-jul	07-jul	08-jul	09-jul	10-jul	11-jul	12-jul
Central Battle	1,000							
+ Motores		410	0	150	120	320	0	0
Central La Tablada	0	0	0	0	0	0	0	0
Central P. del Tigre PTA 1-6	180	0	0	45	90	45	0	0
Central P. del Tigre PTA 7-8	242	198	0	44	0	0	0	0
Central P. del Tigre TG-PTB	493	493	0	0	0	0	0	0
Generación Hidráulica (MWh)	Por Central	06-jul	07-jul	08-jul	09-jul	10-jul	11-jul	12-jul
C. G. Terra	20,365	2,529	2,260	2,136	3,360	3,360	3,360	3,360
C. Baygorria	12,105	1,693	1,479	1,260	1,913	1,920	1,920	1,920
C. Palmar	48,585	6,200	6,484	6,275	6,488	7,804	7,912	7,422
C. Salto Grande	78,031	12,105	11,292	11,875	10,812	12,810	10,316	8,821
Importación (MWh)	Por País	06-jul	07-jul	08-jul	09-jul	10-jul	11-jul	12-jul
Argentina	0	0	0	0	0	0	0	0
+ Contingente	0	0	0	0	0	0	0	0
Brasil	0	0	0	0	0	0	0	0
+ Rivera	0	0	0	0	0	0	0	0
+ Melo	0	0	0	0	0	0	0	0
Otros Generadores (MWh)	06-jul	07-jul	08-jul	09-jul	10-jul	11-jul	12-jul	
Eólica	68,733	8,287	8,270	11,964	10,979	7,308	9,969	11,956
Solar	5,216	1,099	819	1,045	848	541	493	371
Biomasa	17,160	2,496	2,496	2,496	2,400	2,472	2,400	2,400
TOTAL S.I.N. (MWh)	252,110	35,510	33,100	37,290	37,010	36,580	36,370	36,250
Exportación (MWh)	06-jul	07-jul	08-jul	09-jul	10-jul	11-jul	12-jul	
Argentina / Brasil	0	0	0	0	0	0	0	

EVOLUCION PROGRAMADA DE LOS EMBALSES



APORTES, TURBINADOS y VERTIEMENTOS PROGRAMADOS

PRONOSTICO DE PRECIPITACIONES



Valores Promedio Semanales (previstos)

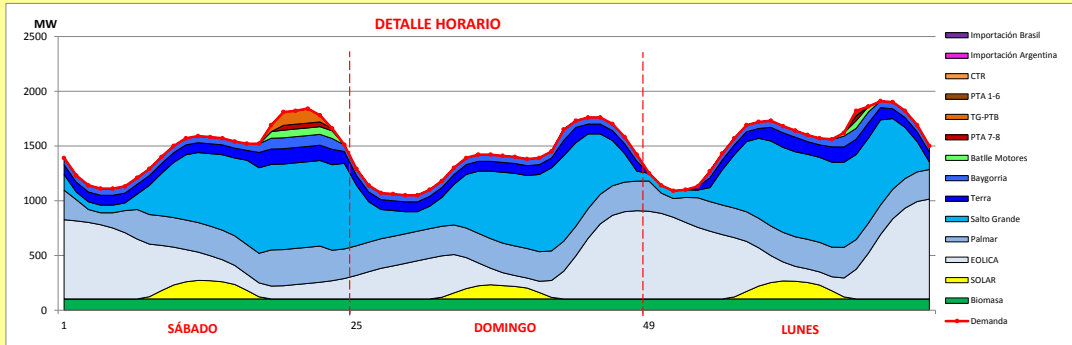
Represa	Turbinado m³/s	Aportes m³/s	Vertido m³/s
Terra	658.9	452.5	0.0
Baygorria	693.3	0.0	0.0
Palmar	1152.8	113.3	0.0
Salto Grande	2168.9	3356.1	0.0



INFORME de PROGRAMACION SEMANAL (continuación).

ABASTECIMIENTO PROGRAMADO DE LA DEMANDA DEL S.I.N.

SEMANA 28 - 2019



Generación Térmica (MWh)		Por Central	06-jul	07-jul	08-jul
Central Battle		560			
• Motores			410	0	150
Central La Tablada		0	0	0	0
Central P. del Tigre PTA 1-6		45	0	0	45
Central P. del Tigre PTA 7-8		242	198	0	44
Central P. del Tigre TG-PTB		493	493	0	0
Generación Hidráulica (MWh)		Por Central			
C.G. Terra		6,925	2,529	2,260	2,136
C. Baygorria		4,432	1,693	1,479	1,260
C. Palmar		18,959	6,200	6,484	6,275
C. Salto Grande		35,272	12,105	11,292	11,875
Importación (MWh)		Por Pais			
Argentina		0	0	0	0
• Contingente			0	0	0
Brasil		0	0	0	0
• Rivera			0	0	0
• Melo			0	0	0
Otros Generadores (MWh)					
Eólica		28,521	8,287	8,270	11,964
Solar		2,963	1,099	819	1,045
Biomasa		7,488	2,496	2,496	2,496
TOTAL S.I.N. (MWh)		105,900	35,510	33,100	37,290
Exportación (MWh)					
• Exportación a Arg.		0	0	0	0
• Exportación a Brasil		0	0	0	0

ORDEN DE DESPACHO:

- Generación autodespachada no modulable.
- Generación autodespachada modulable.
- Generación Hidroeléctrica.
- Térmico para picos de potencia.

DISPONIBILIDAD DE MAQUINAS

