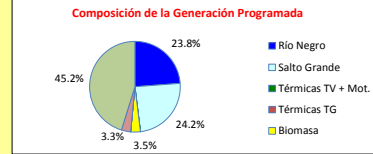
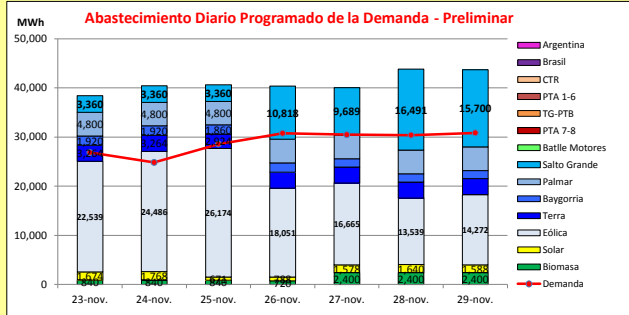




INFORME de PROGRAMACION SEMANAL

ABASTECIMIENTO PROGRAMADO DE LA DEMANDA DEL S.I.N.

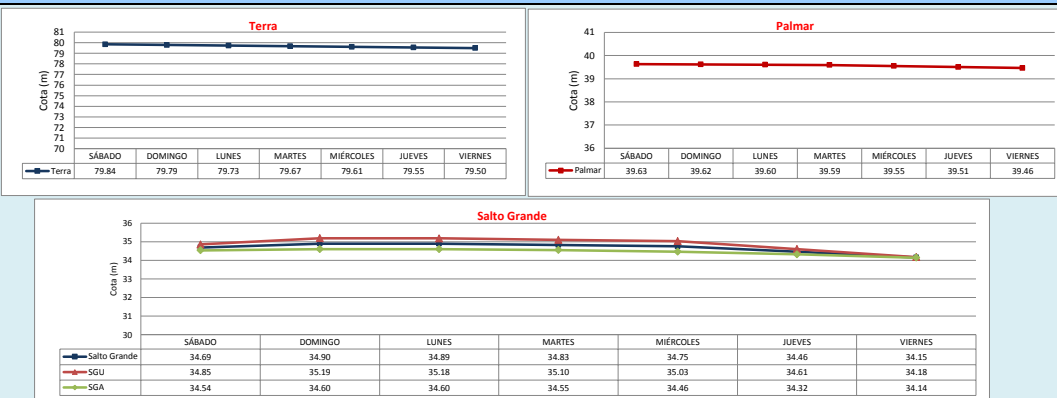
SEMANA 48 - 2019



Demanda S.I.N. Programada (total semanal): **202,681 MWh**

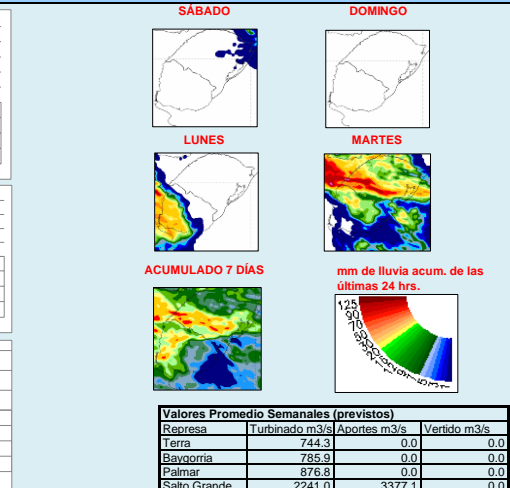
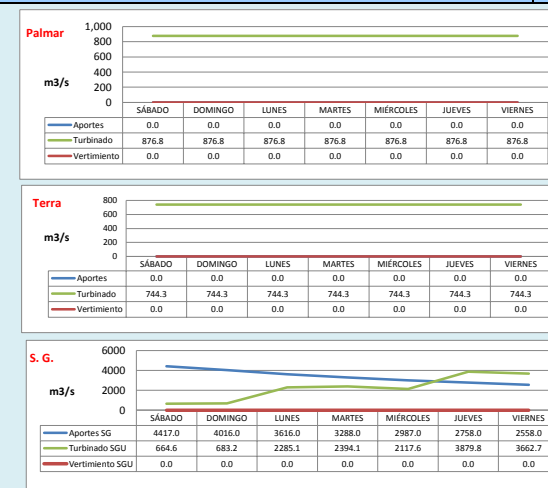
Generación (MWh)	Por Central	23-nov	24-nov	25-nov	26-nov	27-nov	28-nov	29-nov
Generación Térmica (MWh)								
Central Batlle	0	0	0	0	0	0	0	0
• Motores								
Central La Tablada	0	0	0	0	0	0	0	0
Central P. del Tigre PTA 1-6	0	0	0	0	0	0	0	0
Central P. del Tigre PTA 7-8	0	0	0	0	0	0	0	0
Central P. del Tigre TG-PTB	0	0	0	0	0	0	0	0
Generación Hidráulica (MWh)								
Por Central								
C. G. Terra	22,508	3,264	3,264	2,924	3,264	3,264	3,264	3,264
C. Baygorria	12,660	1,920	1,920	1,860	1,920	1,680	1,680	1,680
C. Palmar	33,600	4,800	4,800	4,800	4,800	4,800	4,800	4,800
C. Salto Grande	62,778	3,360	3,360	3,360	10,818	9,689	16,491	15,700
Importación (MWh)								
Argentina	0	0	0	0	0	0	0	0
• Contingente	0	0	0	0	0	0	0	0
Brasil	0	0	0	0	0	0	0	0
• Rivera	0	0	0	0	0	0	0	0
• Melo	0	0	0	0	0	0	0	0
Otros Generadores (MWh)								
Eólica	135,726	22,539	24,486	26,174	18,051	16,665	13,539	14,272
Solar	9,707	1,674	1,768	671	788	1,578	1,640	1,588
Biomasa	10,440	840	840	840	720	2,400	2,400	2,400
TOTAL S.I.N. (MWh)	202,681	26,830	24,820	28,580	30,761	30,476	30,379	30,835
Exportación (MWh)								
Argentina / Brasil	84,738	11,567	15,618	12,049	9,600	9,600	13,435	12,869

EVOLUCION PROGRAMADA DE LOS EMBALSES



APORTES, TURBINADOS y VERTIEMENTOS PROGRAMADOS

PRONOSTICO DE PRECIPITACIONES

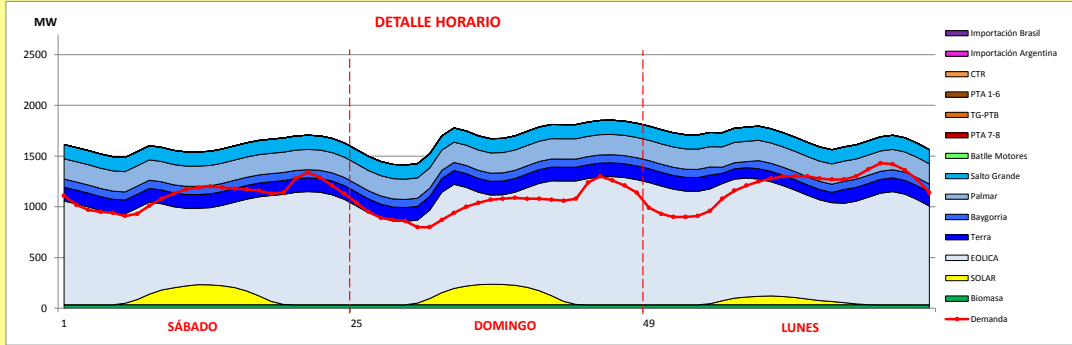




INFORME de PROGRAMACION SEMANAL (continuación).

ABASTECIMIENTO PROGRAMADO DE LA DEMANDA DEL S.I.N.

SEMANA 48 - 2019



Generación Térmica (MWh)		Por Central	23-nov	24-nov	25-nov
Central Battle		0			
• Motores			0	0	0
Central La Tablada		0	0	0	0
Central P. del Tigre PTA 1-6		0	0	0	0
Central P. del Tigre PTA 7-8		0	0	0	0
Central P. del Tigre TG-PTB		0	0	0	0
Generación Hidráulica (MWh)		Por Central			
C.G. Terra		9,452	3,264	3,264	2,924
C. Baygorria		5,700	1,920	1,920	1,860
C. Palmar		14,400	4,800	4,800	4,800
C. Salto Grande		10,080	3,360	3,360	3,360
Importación (MWh)		Por Pais			
Argentina		0			
• Contingente			0	0	0
Brasil		0			
• Rivera			0	0	0
• Melo			0	0	0
Otros Generadores (MWh)					
Eólica		73,199	22,539	24,486	26,174
Solar		4,113	1,674	1,768	671
Biomasa		2,520	840	840	840
TOTAL S.I.N. (MWh)		119,464	26,830	24,820	28,580
Exportación (MWh)					
• Exportación a Arg.		25,430	7,339	12,090	6,001
• Exportación a Brasil		13604	4,228	3,528	6,048

ORDEN DE DESPACHO:

- Generación autodespachada no modulable.
- Generación autodespachada modulable.
- Bonete a pleno.
- Palmar hasta pleno para cota 39.5m.
- Salto hasta pleno para cota 34.1m.
- Térmico para picos.

DISPONIBILIDAD DE MAQUINAS

