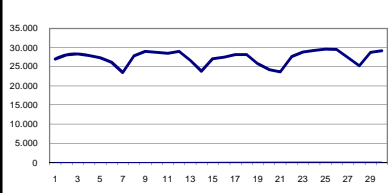


INFORME MENSUAL DEL MMEE

DEMANDA NETA (según SMEC)

JUNIO 2009

Demanda diaria (MWh) - JUNIO 2009



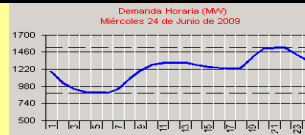
Energía Total Mensual

822.040 MWh

Potencia Máxima

1.537 MW

Mierc. 24, 21:00:49 h



TASA DE CRECIMIENTO	
mensual	5,11%
acumulado anual	1,09%
año móvil	-0,87%

Tasas calculadas respecto al año 2008 sin 29/02/08

ENERGÍA ENTREGADA AL SIN. COSTOS VARIABLES DE PRODUCCIÓN Y PRECIOS DE IMPORTACION

Generación Térmica

C. Battle	139.397 MWh		
Sala B		27.262 MWh	123,3 USD/MWh
5a		35.618 MWh	93,5 USD/MWh
6a		76.517 MWh	95,6 USD/MWh
C. La Tablada	121.567 MWh		
Unidad 1		56.201 MWh	142,0 USD/MWh
Unidad 2		65.366 MWh	142,0 USD/MWh
C. P. del Tigre	152.621 MWh		116,1 USD/MWh
C. Maldonado	7.708 MWh		197,1 USD/MWh
Grupos Diesel	1.171 MWh		197,1 USD/MWh
Rivera		0 MWh	
San Borjas		1.171 MWh	

Generación Hidráulica

C.G. Terra	469 MWh
C. Baygorria	773 MWh
C. Palmar	3.258 MWh
C. Salto Grande	135.384 MWh

Intercambios

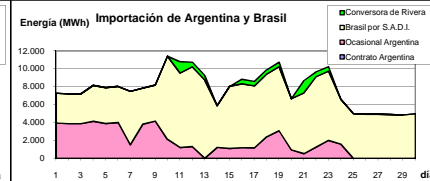
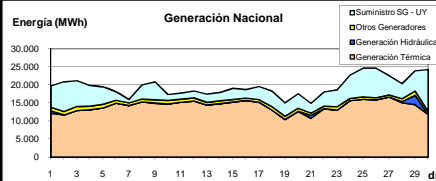
Argentina	54.180 MWh		
Cemsa		0 MWh	0 USD/MWh
Contingente		54.180 MWh	300,0 ^E USD/MWh
Brasil	6.694 MWh		207,5 ^E USD/MWh
Rivera			
SADI		173.983 MWh	314,1 ^E USD/MWh

E - valor estimado al momento de la publicación

Otros Generadores

Botnia	20.256 MWh
Zenda	1.456 MWh
N. Manantial	380 MWh
S. Caracoles	2.746 MWh
Agroland	-36 MWh
Las Rosas	33 MWh

GENERACION - IMPORTACION por día (acumulado)



EVOLUCION de los EMBALSES (Dr.G.Terra y Salto Grande)

Valores de la Cota de la Represa Dr. Gabriel Terra (hora 0:00)



Represa	Cota Inicial m	Cota Final m
Terra	74,10	74,26
Baygorria	53,80	53,62
Palmar	37,88	38,03
Salto Grande	34,34	34,30

Valores de la Cota Real de la Represa Salto Grande (hora 0:00)



Represa	Lluvias mm	Vertido km3
Terra	73	0
Baygorria	62	0
Palmar	68	0
Salto Grande	0	0

Valores de Referencia

Represa	Cota Min m	Cota Max m
Terra	70,00	80,70
Baygorria	53,00	54,50
Palmar	36,00	40,00
Salto Grande	30,00	35,00

COSTOS DE RECURSOS FOSILES

Fuel Oil	332,5	USD/ton
Gas Oil	420,2	USD/m3
Gas Oil Maldonado	440,2	USD/m3 (incluye costos de transporte)

PRECIO SPOT

Precio Spot Promedio **238,8 USD/MWh**
 Precio Mínimo **119,7 USD/MWh**
 Precio Máximo **250,0 USD/MWh**

Spot Diario - JUNIO 2009

