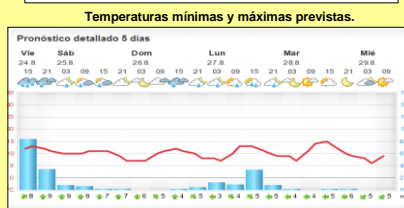
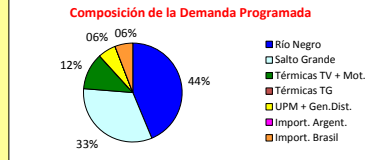
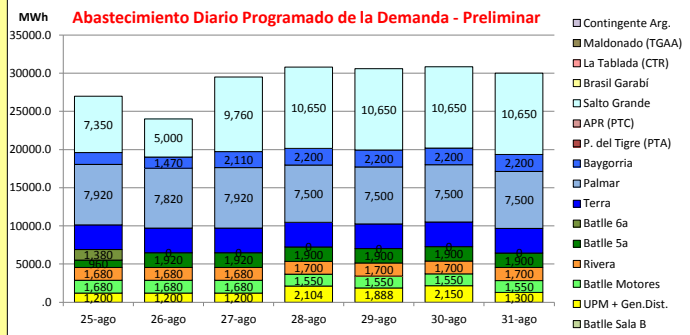




INFORME de PROGRAMACION SEMANAL

ABASTECIMIENTO PROGRAMADO DE LA DEMANDA DEL S.I.N. PARA TODA LA SEMANA Y PRONÓSTICO DE TEMPERATURA

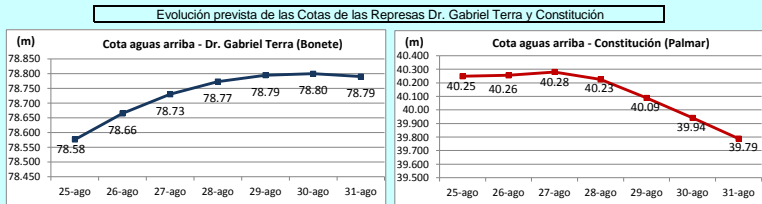
SEMANA 35 - 2012



Demanda S.I.N. Programada (total semanal): **202,732** MWh

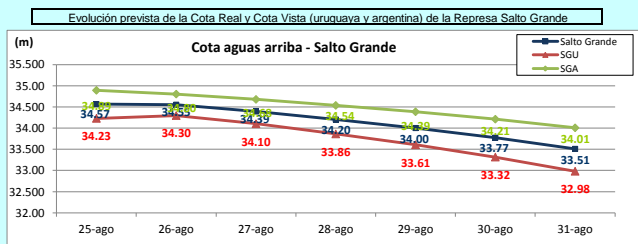
Generación Térmica (MWh)	Por Central	25-ago	26-ago	27-ago	28-ago	29-ago	30-ago	31-ago
Central Battle	25,020							
• Sala B		0	0	0	0	0	0	0
• 5a		960	1,920	1,920	1,900	1,900	1,900	1,900
• 6a		1,380	0	0	0	0	0	0
• Motores		1,680	1,680	1,680	1,550	1,550	1,550	1,550
Central La Tablada	0	0	0	0	0	0	0	0
Central P. del Tigre	0	0	0	0	0	0	0	0
APR	0	0	0	0	0	0	0	0
Central Maldonado	0	0	0	0	0	0	0	0
Grupos Diesel	0	0	0	0	0	0	0	0
Generación Hidráulica (MWh)	Por Central							
C. G. Terra	22,520	3,240	3,240	3,240	3,200	3,200	3,200	3,200
C. Baygorria	13,940	1,560	1,470	2,210	2,200	2,200	2,200	2,200
C. Palmar	53,660	7,920	7,820	7,920	7,500	7,500	7,500	7,500
C. Salto Grande	64,710	7,350	5,000	9,760	10,650	10,650	10,650	10,650
Importación (MWh)	Por País							
Argentina	0	0	0	0	0	0	0	0
• Contingente		0	0	0	0	0	0	0
Brasil	11,840							
• Rivera		1,680	1,680	1,680	1,700	1,700	1,700	1,700
• SADI		0	0	0	0	0	0	0
Otros Generadores (MWh)								
UPM + Gen. Distribuida	11,042	1,200	1,200	1,200	2,104	1,888	2,150	1,300
TOTAL S.I.N. (MWh)	202,732	26,970	24,010	29,510	30,804	30,588	30,850	30,000
Exportación (MWh)								
Argentina / Brasil	0	0	0	0	0	0	0	0

EVOLUCION PROGRAMADA de los EMBALSES (Dr. G. Terra, Constitución y Salto Grande)



Represa	Cota Inicial m	Cota Final m
Terra	78.48	78.79
Baygorria	53.73	53.98
Palmar	40.11	39.79
SGU	34.21	32.98

Valores de Referencia (operación normal)			
Represa	Cota Min m	Cota Max m	
Terra	70.00	80.70	
Baygorria	53.00	54.50	
Palmar	36.00	40.00	
Salto Grande	30.00	35.00	



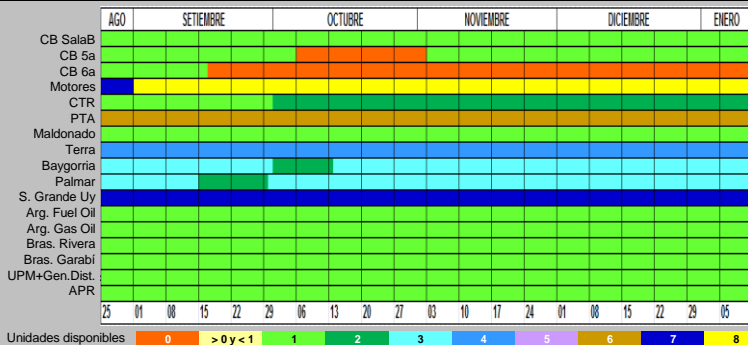
Valores Promedio Semanales (previstos)			
Represa	Turbinado m3/s	Aportes m3/s	Vertido m3/s
Terra	685	1,206	0
Baygorria	643	0	0
Palmar	1,258	452	0
Salto Grande	2,073	2,286	0

OBSERVACIONES

Ha habido grandes precipitaciones en la semana sobre todo en la zona de Río Negro, haciendo que ocurran vertimientos en Palmar y en Baygorria. Las cotas objetivo para la semana 35 son de 78.8m en Terra, 39.8 m en Palmar y 32.98 en Salto Grande.

Estos valores pueden cambiar en función de la existencia o no de precipitaciones.

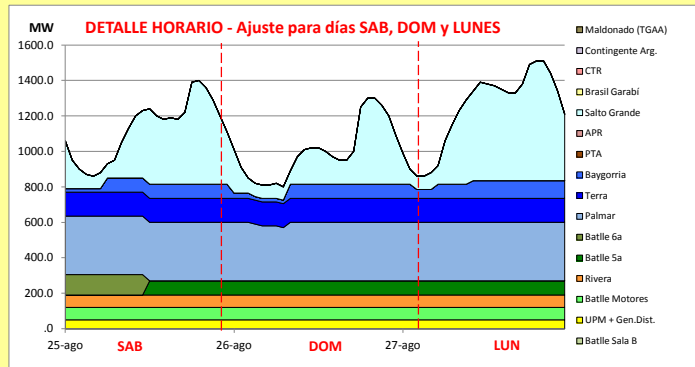
DISPONIBILIDAD DE MAQUINAS



	f. disp. fortuita	f. disp. semana	Unidad (MW)
CB SalaB	0.65	1.00	48
CB 5a	0.7	1.00	75
CB 6a	0.70	1.00	120
Motores	0.85	0.88	10
CTR	0.9	0.50	100
PTA	0.71	1.15	48
Maldonado	0.50	1.00	15
Terra	0.99	0.91	37
Baygorria	0.99	0.94	34
Palmar	0.99	0.98	109
S. Grande Uy	0.99	0.98	133
Arg. Fuel Oil	1.00	1.30	130
Arg. Gas Oil	1.00	0.39	78
Bras. Rivera	0.90	1.00	70
Bras. Garabí	0.00	1.00	280
UPM+Gen. Dist.	0.90	1.00	63
APR	0.95	1.00	24

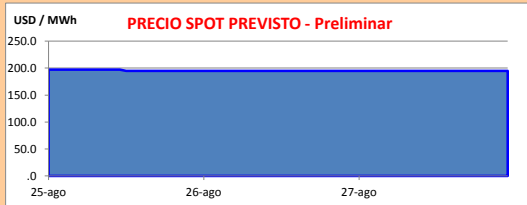
OBSERVACIONES

Mant. progr. 6a Unidad de C. Battle será desde el 17/9 al 17/11.
 Mant. progr. 5a unidad de central Battle (lavado químico) será desde el 6/10/12 al 2/11/12.
 CTR 1 seguiría indisponible por lo menos hasta el 1/10 por problema detectado en la aislación del rotor.
 Para esta semana, se contará con aprox. 70 MW de Brasil las 24 hs, por la convertora de Rivera, a 167 USD/MWh.
 No se importará energía en modalidad contingente desde Argentina.
 Se prevé que el motor 7 de central battle esté indisponible hasta el 31/8 por falla en turbo.
 Mantenimientos para Unidad 3 de PAL, segunda quincena de septiembre. Unidad 2 de BAY primera quincena de octubre.



Generación Térmica (MWh)	Por Central	25-ago	26-ago	27-ago
Central Battle	11,220			
• Sala B		0	0	0
• 5a		960	1,920	1,920
• 6a		1,380	0	0
• Motores		1,680	1,680	1,680
Central La Tablada	0	0	0	0
Central P. del Tigre	0	0	0	0
APR	0	0	0	0
Central Maldonado	0	0	0	0
Grupos Diesel	0	0	0	0
Generación Hidráulica (MWh)	Por Central			
C.G. Terra	9,720	3,240	3,240	3,240
C. Baygorria	5,140	1,560	1,470	2,110
C. Palmar	23,660	7,920	7,820	7,920
C. Salto Grande	22,110	7,350	5,000	9,760
Importación (MWh)	Por País			
Argentina	0			
• Contingente		0	0	0
Brasil	5,040			
• Rivera		1,680	1,680	1,680
• SADI		0	0	0
Otros Generadores (MWh)				
UPM + Gen. Distribuida	3,600	1,200	1,200	1,200
TOTAL S.I.N. (MWh)	80,490	26,970	24,010	29,510
Exportación (MWh)				
• Exportación a Arg.		0	0	0
• Exportación a Brasil		0	0	0

PRECIO SPOT PREVISTO



OBSERVACIONES

- Despacho propuesto semana 35:
- Parque térmico:
 - Se despacha a pleno Motores y 6" de Central Battle (hasta que esté 5ta disponible)
 - Importación:
 - Se despacha la importación por Rivera.
 - Generación hidráulica:
 - Palmar a Pleno
 - Terra a pleno (cuando Palmar deje de verter)
 - Salto Grande cierra demanda

APORTES, TURBINADOS y VERTIMIENTOS PROGRAMADOS - DETALLE

PREVISION DE LLUVIAS (Jueves 9/8)

