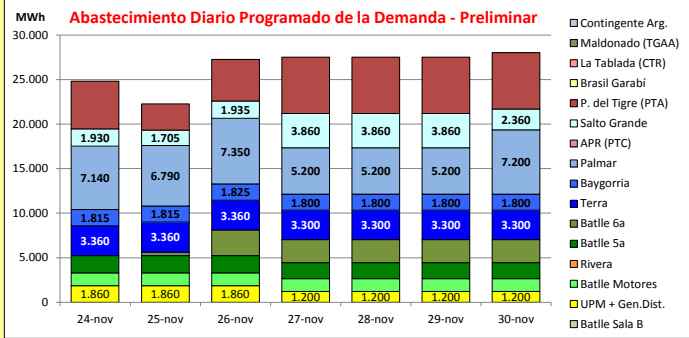




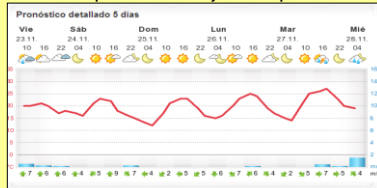
INFORME de PROGRAMACION SEMANAL

ABASTECIMIENTO PROGRAMADO DE LA DEMANDA DEL S.I.N. PARA TODA LA SEMANA Y PRONÓSTICO DE TEMPERATURA

SEMANA 48 - 2012



Temperaturas mínimas y máximas previstas.



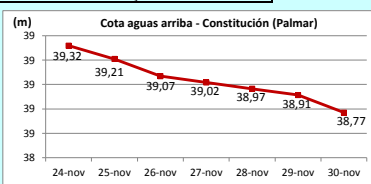
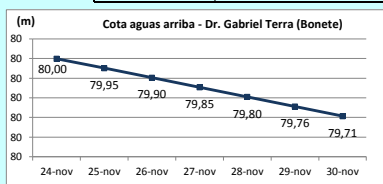
Demanda S.I.N. Programada (total semanal): **184.850 MWh**

Montevideo (www.foreca.com)

Generación Térmica (MWh)	Por Central	24-nov	25-nov	26-nov	27-nov	28-nov	29-nov	30-nov
Central Battle	36.740							
• Sala B		0	0	0	0	0	0	0
• 5a		1.920	1.920	1.920	1.800	1.800	1.800	1.800
• 6a		0	420	2.880	2.600	2.600	2.600	2.600
• Motores		1.440	1.440	1.440	1.440	1.440	1.440	1.440
Central La Tablada	0	0	0	0	0	0	0	0
Central P. del Tigre	38.205	5.355	2.970	4.680	6.300	6.300	6.300	6.300
APR		0	0	0	0	0	0	0
Central Maldonado		0	0	0	0	0	0	0
Grupos Diesel		0	0	0	0	0	0	0
Generación Hidráulica (MWh)	Por Central							
C. G. Terra	23.280	3.360	3.360	3.360	3.300	3.300	3.300	3.300
C. Baygorria	12.655	1.815	1.815	1.825	1.800	1.800	1.800	1.800
C. Palmar	44.080	7.140	6.790	7.350	5.200	5.200	5.200	7.200
C. Salto Grande	19.510	1.930	1.705	1.935	3.860	3.860	3.860	2.360
Importación (MWh)	Por País							
Argentina	0	0	0	0	0	0	0	0
• Contingente		0	0	0	0	0	0	0
Brasil	0	0	0	0	0	0	0	0
• Rivera		0	0	0	0	0	0	0
• SADI		0	0	0	0	0	0	0
Otros Generadores (MWh)								
UPM + Gen. Distribuida	10.380	1.860	1.860	1.860	1.200	1.200	1.200	1.200
TOTAL S.I.N. (MWh)	184.850	24.820	22.280	27.250	27.500	27.500	27.500	28.000
Exportación (MWh)								
Argentina / Brasil	0	0	0	0	0	0	0	0

EVOLUCIÓN PROGRAMADA de los EMBALSES (Dr. G. Terra, Constitución y Salto Grande)

Evolución prevista de las Cotas de las Represas Dr. Gabriel Terra y Constitución

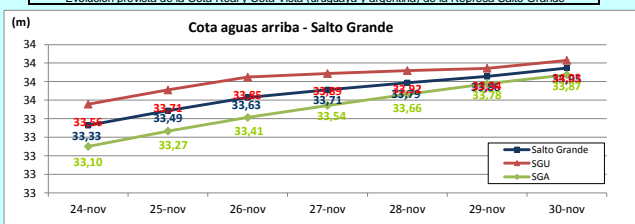


Represa	Cota Inicial m	Cota Final m
Terra	80,04	79,71
Baygorria	53,82	53,87
Palmar	39,46	38,77
SGU	33,38	34,03

Valores de Referencia (operación normal)

Represa	Cota Min m	Cota Max m
Terra	70,00	80,70
Baygorria	53,00	54,50
Palmar	36,00	40,00
Salto Grande	30,00	35,00

Evolución prevista de la Cota Real y Cota Vista (uruquaya y argentina) de la Represa Salto Grande



Valores Promedio Semanales (previstos)

Represa	Turbinado m3/s	Aportes m3/s	Vertido m3/s
Terra	634	0	0
Baygorria	628	0	0
Palmar	962	0	0
Salto Grande	585	1.686	0

OBSERVACIONES

Existen leves pronósticos de lluvias para el fin de semana

DISPONIBILIDAD DE MAQUINAS

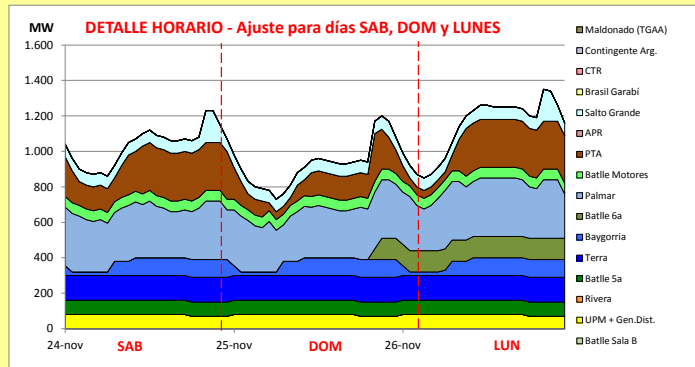
	NOV	DICIEMBRE	ENERO	FEBRERO	MARZO	ABRIL
CB SalaB						
CB 5a						
CB 6a						
Motores						
CTR						
PTA						
Maldonado						
Terra						
Baygorria						
Palmar						
S. Grande Uy						
Arg. Fuel Oil						
Arg. Gas Oil						
Bras. Rivera						
Bras. Garabí						
UPM+Gen.Dist.						
APR						

	f. disp. fortuita	f. disp. semana	Unidad (MW)
CB SalaB	0,65	1,00	48
CB 5a	0,7	1,00	75
CB 6a	0,70	0,71	120
Motores	0,85	0,75	10
CTR	0,9	1,00	100
PTA	0,71	1,15	48
Maldonado	0,50	1,00	15
Terra	0,99	0,91	37
Baygorria	0,99	0,94	34
Palmar	0,99	0,98	109
S. Grande Uy	0,99	0,98	133
Arg. Fuel Oil	1,00	1,30	130
Arg. Gas Oil	1,00	0,39	78
Bras. Rivera	0,90	1,00	70
Bras. Garabí	0,00	1,00	280
UPM+Gen.Dist.	0,90	1,00	63
APR	0,95	1,00	24

Unidades disponibles: 0 > 0 < 1 1 2 3 4 5 6 7 8

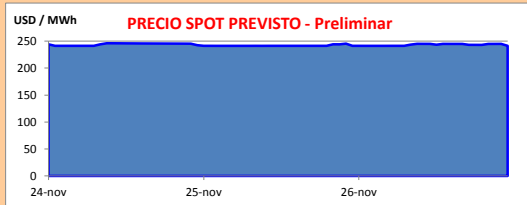
OBSERVACIONES

Mant. progr. 6a Unidad de C. Battle se aplazó y no será antes de marzo 2013
 Mant. progr. 5a unidad de central Battle (lavado químico) será desde el 3/12/12 al 27/12/12.
 CTR 1 disponible en pruebas
 Quedarán indisponibles 2 motores por PAM: 1 desde el 22/10 al 22/11 y otro desde 29/12/12 al 25/01/13.



Generación Térmica (MWh)	Por Central	24-nov	25-nov	26-nov
Central Battle	13.380			
• Sala B		0	0	0
• 5a		1.920	1.920	1.920
• 6a		0	420	2.880
• Motores		1.440	1.440	1.440
Central La Tablada	0	0	0	0
Central P. del Tigre	13.005	5.355	2.970	4.680
APR	0	0	0	0
Central Maldonado	0	0	0	0
Grupos Diesel	0	0	0	0
Generación Hidráulica (MWh)	Por Central			
C.G. Terra	10.080	3.360	3.360	3.360
C. Baygorria	5.455	1.815	1.815	1.825
C. Palmar	21.280	7.140	6.790	7.350
C. Salto Grande	5.570	1.930	1.705	1.935
Importación (MWh)	Por País			
Argentina	0			
• Contingente		0	0	0
Brasil	0			
• Rivera		0	0	0
• SADI		0	0	0
Otros Generadores (MWh)				
UPM + Gen. Distribuida	5.580	1.860	1.860	1.860
TOTAL S.I.N. (MWh)	74.350	24.820	22.280	27.250
Exportación (MWh)				
• Exportación a Arg.	0	0	0	0
• Exportación a Brasil	0	0	0	0

PRECIO SPOT PREVISTO



OBSERVACIONES

Programacion semana 48:
 Parque térmico
 Motores, 5a y 6ª (cuando quede disponible) unidad de Central Battle y PTA a pleno
 Importación:
 No se despacha
 Exportación:
 No se prevé
 Generación hidráulica:
 Terra y Palmar a pleno, Salto Grande cerrando demanda

APORTES, TURBINADOS y VERTIMIENTOS PROGRAMADOS - DETALLE

PREVISION DE LLUVIAS (Jueves 9/8)

