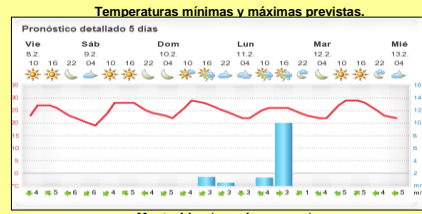
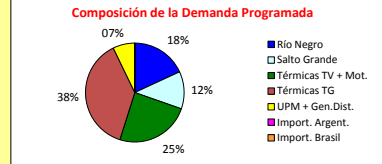
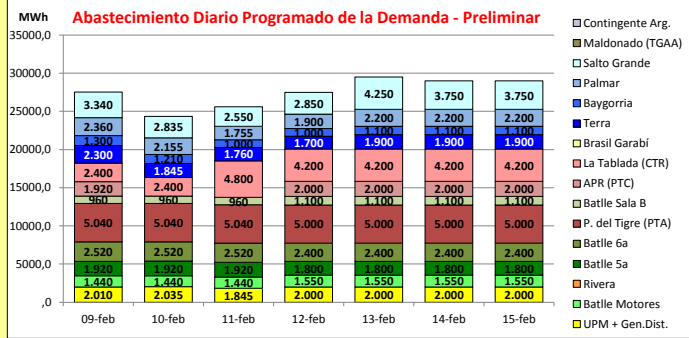




INFORME de PROGRAMACION SEMANAL

ABASTECIMIENTO PROGRAMADO DE LA DEMANDA DEL S.I.N. PARA TODA LA SEMANA Y PRONÓSTICO DE TEMPERATURA

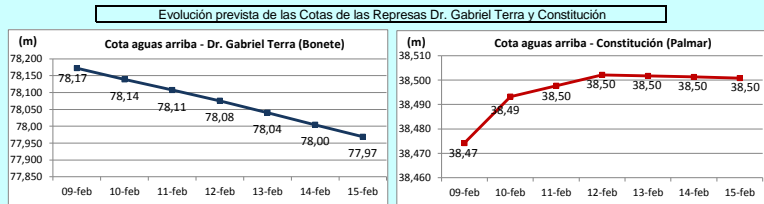
SEMANA 7 - 2013



Demanda S.I.N. Programada (total semanal): **182.540** MWh

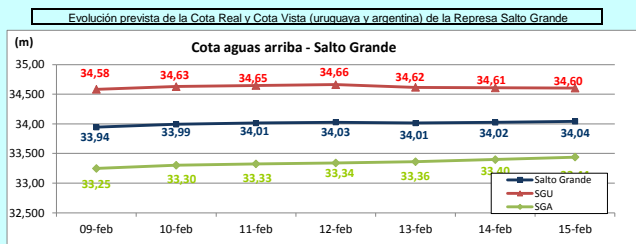
Generación Térmica (MWh)	Por Central	09-feb	10-feb	11-feb	12-feb	13-feb	14-feb	15-feb
Central Battle	47.920							
• Sala B		960	960	960	1.100	1.100	1.100	1.100
• 5a		1.920	1.920	1.920	1.800	1.800	1.800	1.800
• 6a		2.520	2.520	2.520	2.400	2.400	2.400	2.400
• Motores		1.440	1.440	1.440	1.550	1.550	1.550	1.550
Central La Tablada	26.400	2.400	2.400	4.800	4.200	4.200	4.200	4.200
Central P. del Tigre	35.120	5.040	5.040	5.040	5.000	5.000	5.000	5.000
APR		1.920	0	0	2.000	2.000	2.000	2.000
Central Maldonado	0	0	0	0	0	0	0	0
Grupos Diesel	0	0	0	0	0	0	0	0
Generación Hidráulica (MWh)	Por Central							
C.G. Terra	13.305	2.300	1.845	1.760	1.700	1.900	1.900	1.900
C. Baygorria	7.810	1.300	1.210	1.000	1.000	1.100	1.100	1.100
C. Palmar	14.770	2.360	2.155	1.755	1.900	2.200	2.200	2.200
C. Salto Grande	23.325	3.340	2.835	2.550	2.850	4.250	3.750	3.750
Importación (MWh)	Por País							
Argentina	0	0	0	0	0	0	0	0
• Contingente		0	0	0	0	0	0	0
Brasil	0	0	0	0	0	0	0	0
• SADI		0	0	0	0	0	0	0
• SADI		0	0	0	0	0	0	0
Otros Generadores (MWh)								
UPM + Gen. Distribuida	13.890	2.010	2.035	1.845	2.000	2.000	2.000	2.000
TOTAL S.I.N. (MWh)	182.540	27.510	24.360	25.590	27.500	29.500	29.000	29.000
Exportación (MWh)								
Argentina / Brasil	0	0	0	0	0	0	0	0

EVOLUCION PROGRAMADA de los EMBALSES (Dr.G.Terra, Constitución y Salto Grande)



Represa	Cota Inicial m	Cota Final m
Terra	78,22	77,97
Baygorria	53,85	54,10
Palmar	38,46	38,50
SGU	34,55	34,60

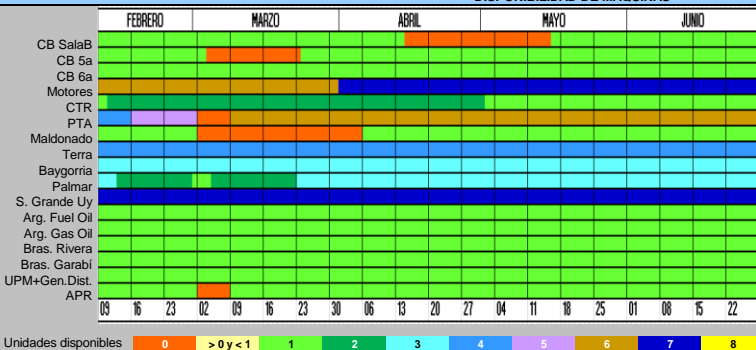
Valores de Referencia (operación normal)		
Represa	Cota Min m	Cota Max m
Terra	70,00	80,70
Baygorria	53,00	54,50
Palmar	36,00	40,00
Salto Grande	30,00	35,00



Valores Promedio Semanales (previstos)			
Represa	Turbinado m3/s	Aportes m3/s	Vertido m3/s
Terra	391	0	0
Baygorria	348	0	0
Palmar	329	0	0
Salto Grande	695	1.264	0

OBSERVACIONES
Existen leves pronósticos de precipitaciones para la semana.

DISPONIBILIDAD DE MAQUINAS

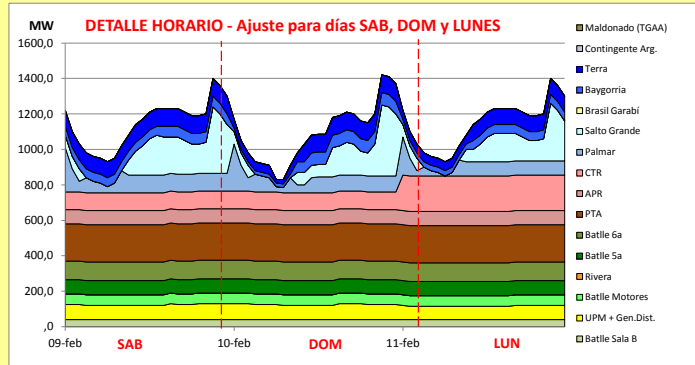


	f. disp. fortuita	f. disp. semana	Unidad (MW)
CB SalaB	0,65	1,00	48
CB 5a	0,7	1,00	75
CB 6a	0,70	1,00	120
Motores	0,85	0,75	10
CTR	0,9	0,86	100
PTA	0,71	0,77	48
Maldonado	0,50	1,00	15
Terra	0,99	0,91	37
Baygorria	0,99	0,94	34
Palmar	0,99	0,84	109
S. Grande Uy	0,99	0,98	133
Arg. Fuel Oil	1,00	1,30	130
Arg. Gas Oil	1,00	0,39	78
Bras. Rivera	0,90	1,00	70
Bras. Garabí	0,00	1,00	280
UPM+Gen. Dist.	0,90	1,00	63
APR	0,95	1,00	24

Unidades disponibles: 0 > 0 < 1 1 2 3 4 5 6 7 8

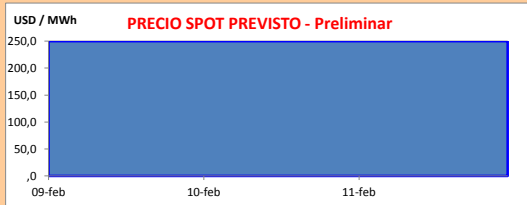
OBSERVACIONES

Mant. progr. por PAM 6a Unidad de C. Battle se aplazó y no será antes de marzo 2013
 Mant. progr. 5a unidad de central Battle (lavado químico) será desde el 01/03/13 al 29/03/13.
 Mantenimiento CTR2 a fines de Abril 2013
 Mant. progr. por PAM de Sala B por mantenimiento general desde el 30/3 al 26/04
 Unidad 7 de motores fuera de servicio sin fecha de retorno, se realizará mantenimiento de unidades hasta principio de abril.
 Mant. progr. por PAM para PTA, mantenimiento de una unidad por semana desde el 2/2 hasta el 1/3
 Mant. progr. por PAM para TGAA desde 2/3 hasta el 5/4
 Está prevista la reparación de la unidad 2 de Palmar entre 13/2 hasta el 4/3, también se realizará el mantenimiento de la unidad 1 a principios de marzo
 Durante los primeros días de Marzo no se podrá contar con PTA y APR por obras de transmisión



Generación Térmica (MWh)		Por Central	09-feb	10-feb	11-feb
Central Battle		20.520			
• Sala B			960	960	960
• 5a			1.920	1.920	1.920
• 6a			2.520	2.520	2.520
• Motores			1.440	1.440	1.440
Central La Tablada		9.600	2.400	2.400	4.800
Central P. del Tigre		15.120	5.040	5.040	5.040
APR		3.840	1.920	1.920	0
Central Maldonado		0	0	0	0
Grupos Diesel		0	0	0	0
Generación Hidráulica (MWh)		Por Central	09-feb	10-feb	11-feb
C.G. Terra		5.905	2.300	1.845	1.760
C. Baygorria		3.510	1.300	1.210	1.000
C. Palmar		6.270	2.360	2.155	1.755
C. Salto Grande		8.725	3.340	2.835	2.550
Importación (MWh)		Por País	09-feb	10-feb	11-feb
Argentina		0			
• Contingente			0	0	0
Brasil		0			
• Rivera			0	0	0
• SADI			0	0	0
Otros Generadores (MWh)					
UPM + Gen. Distribuida		5.890	2.010	2.035	1.845
TOTAL S.I.N. (MWh)		79.380	27.510	26.280	25.590
Exportación (MWh)					
• Exportación a Arg.		0	0	0	0
• Exportación a Brasil		0	0	0	0

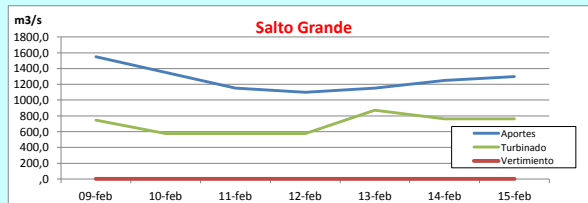
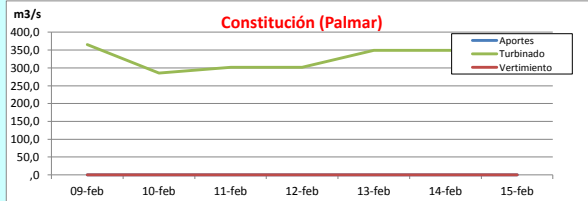
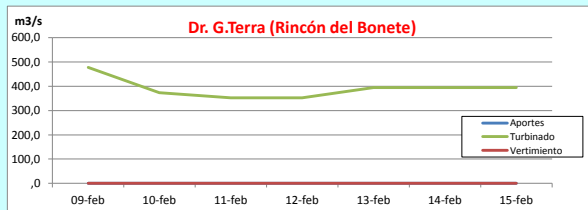
PRECIO SPOT PREVISTO



OBSERVACIONES

No hay pronóstico de precipitaciones por 15 días y se prevén temperaturas altas para la siguiente semana.
 El promedio de aportes de Salto Grande es 1200 m3/s para la semana 7.
 En esta situación se mantiene el despacho de generación térmica con motores, 5°, 6° y sala B de Central Battle a pleno; Punta del Tigre, APR, La Tablada y generación hidráulica cerrando demanda.
 El precio spot se mantiene en el tope de USD/MWh 250 toda la semana.

APORTES, TURBINADOS y VERTIEMENTOS PROGRAMADOS - DETALLE



PREVISION DE LLUVIAS

