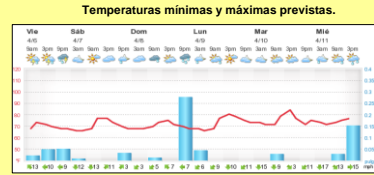
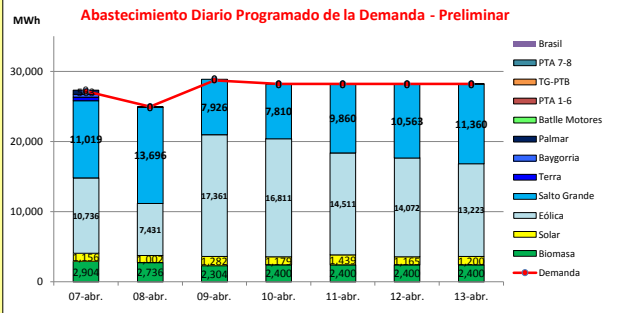




INFORME de PROGRAMACION SEMANAL

ABASTECIMIENTO PROGRAMADO DE LA DEMANDA DEL S.I.N.

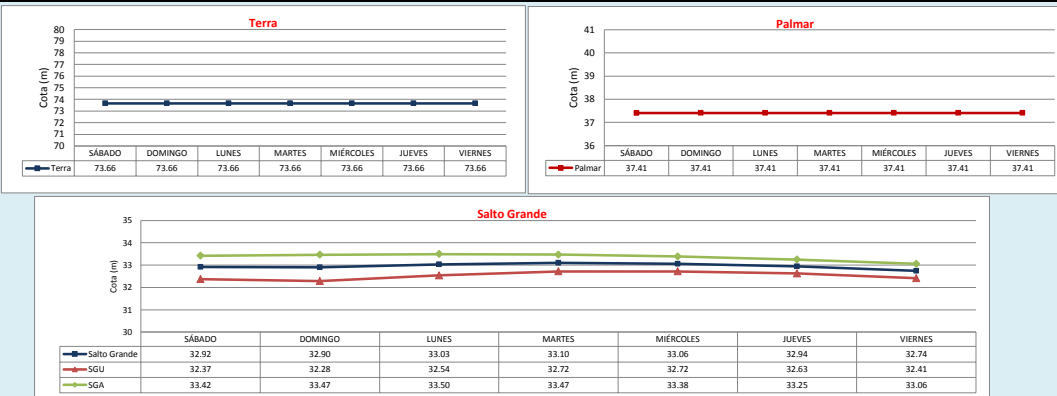
SEMANA 15 - 2018



Demanda S.I.N. Programada (total semanal): **193,560 MWh**

Generación Térmica (MWh)	Por Central	07-abr	08-abr	09-abr	10-abr	11-abr	12-abr	13-abr
Central Battle	0	0	0	0	0	0	0	0
+ Motores	0	0	0	0	0	0	0	0
Central La Tablada	0	0	0	0	0	0	0	0
Central P. del Tigre PTA 1-6	0	0	0	0	0	0	0	0
Central P. del Tigre PTA 7-8	0	0	0	0	0	0	0	0
Central P. del Tigre TG-PTB	0	0	0	0	0	0	0	0
Generación Hidráulica (MWh)	Por Central							
C.G. Terra	523	501	15	0	0	0	0	7
C. Baygorria	476	416	60	0	0	0	0	0
C. Palmar	563	563	0	0	0	0	0	0
C. Salto Grande	72,234	11,019	13,696	7,926	7,810	9,860	10,563	11,360
Importación (MWh)	Por País							
Argentina	0	0	0	0	0	0	0	0
+ Contingente	0	0	0	0	0	0	0	0
Brasil	0	0	0	0	0	0	0	0
+ Rivera	0	0	0	0	0	0	0	0
+ Melo	0	0	0	0	0	0	0	0
Otros Generadores (MWh)								
Eólica	94,145	10,736	7,431	17,361	16,811	14,511	14,072	13,223
Solar	8,423	1,155	1,002	1,282	1,179	1,439	1,165	1,200
Biomasa	17,544	2,904	2,736	2,304	2,400	2,400	2,400	2,400
TOTAL S.I.N. (MWh)	193,560	27,140	24,940	28,700	28,200	28,190	28,200	28,190
Exportación (MWh)								
Argentina / Brasil	348	155	0	173	0	20	0	0

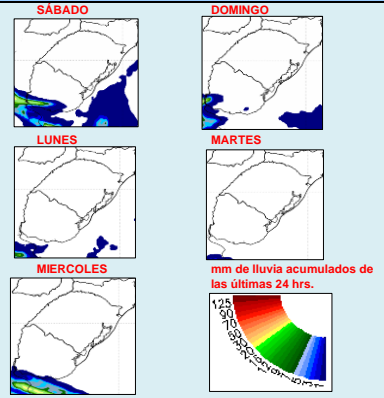
EVOLUCION PROGRAMADA DE LOS EMBALSES



APORTES, TURBINADOS y VERTIEMENTOS PROGRAMADOS



PRONÓSTICO DE PRECIPITACIONES



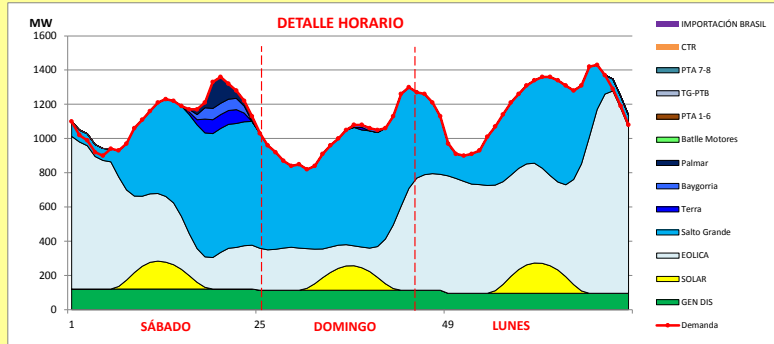
Represa	Turbinado m3/s	Aportes m3/s	Vertido m3/s
Terra	19.6	0.0	0.0
Baygorria	20.6	0.0	0.0
Palmar	7.5	0.0	0.0
Salto Grande	2284.7	4228.6	0.0



INFORME de PROGRAMACION SEMANAL (cont.)

ABASTECIMIENTO PROGRAMADO DE LA DEMANDA DEL S.I.N.

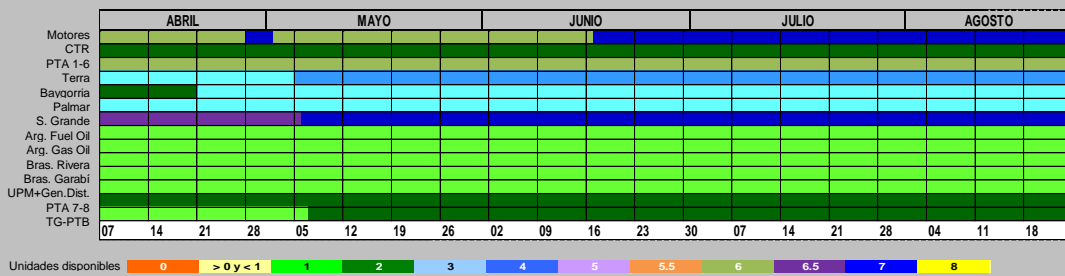
SEMANA 15 - 2018



Generación Térmica (MWh)		Por Central	07-abr	08-abr	09-abr
Central Battle		0			
* Motores			0	0	0
Central La Tablada		0	0	0	0
Central P. del Tigre PTA 1-6		0	0	0	0
Central P. del Tigre PTA 7-8		0	0	0	0
Central P. del Tigre TG-PTB		0	0	0	0
Generación Hidráulica (MWh)		Por Central			
C.G. Terra		516	501	15	0
C. Baygorria		476	416	60	0
C. Palmar		563	563	0	0
C. Salto Grande		32,641	11,019	13,696	7,926
Importación (MWh)		Por País			
Argentina		0			
* Contingente			0	0	0
Brasil		0			
* Rivera			0	0	0
* Melo			0	0	0
Otros Generadores (MWh)					
Eólica		35,528	10,736	7,431	17,361
Solar		3,440	1,156	1,002	1,282
Biomasa		7,944	2,904	2,736	2,304
TOTAL S.I.N. (MWh)		81,108	27,140	24,940	28,700
Exportación (MWh)					
* Exportación a Arg.		328	155	0	173
* Exportación a Brasil		0	0	0	0

- ORDEN DE DESPACHO:**
- 1) Generación autodespachada no modulable.
 - 2) Generación autodespachada modulable.
 - 3) Salto Grande hasta pleno.
 - 4) Terra hasta pleno.
 - 5) Palmar cierra la demanda.

DISPONIBILIDAD DE MAQUINAS



NOVEDADES
En el fin de semana se realizarán 2 trabajos de importancia en 500 KV que requerirán condiciones de despacho forzadas.