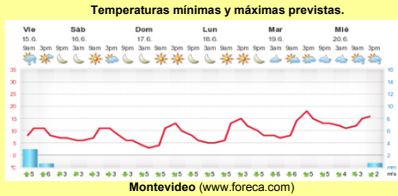
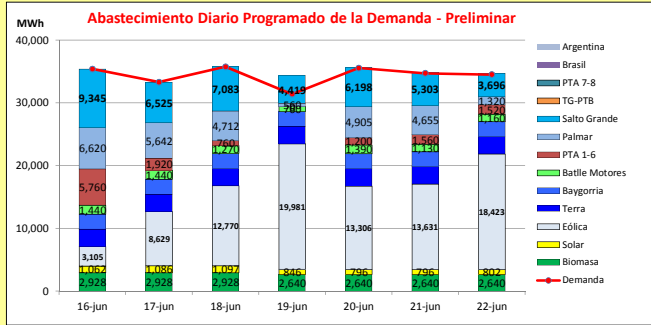




INFORME de PROGRAMACION SEMANAL

ABASTECIMIENTO PROGRAMADO DE LA DEMANDA DEL S.I.N.

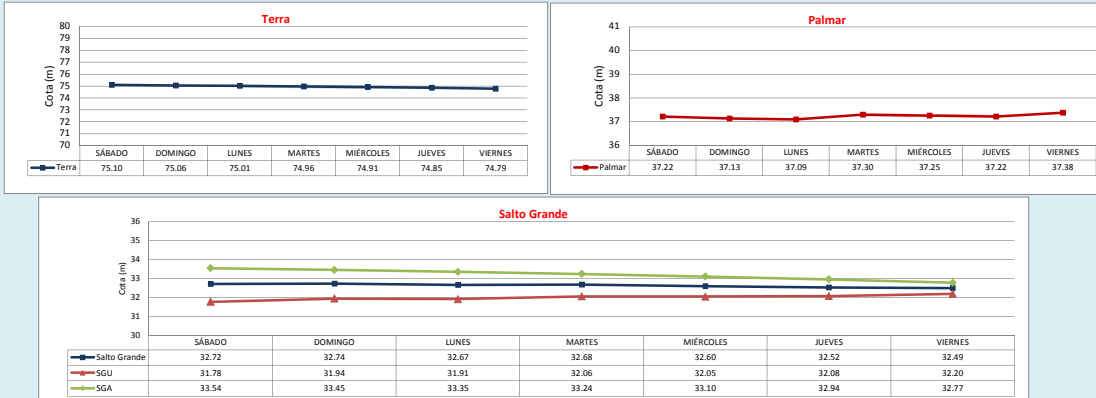
SEMANA 25 - 2018



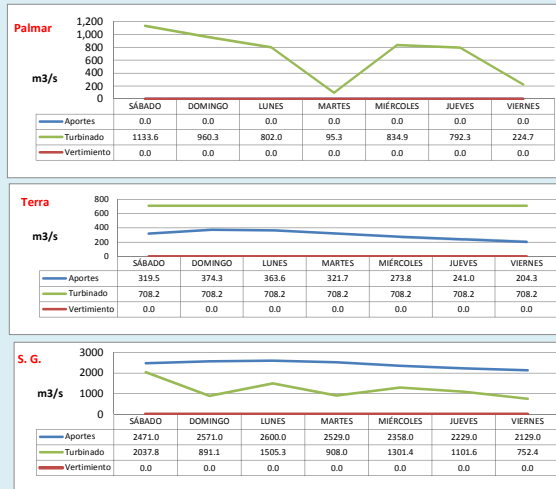
Demanda S.I.N. Programada (total semanal): **240,765 MWh**

Generación Térmica (MWh)	Por Central	16-jun	17-jun	18-jun	19-jun	20-jun	21-jun	22-jun
Central Batlle	8,590							
• Motores		1,440	1,440	1,270	760	1,390	1,130	1,160
Central La Tablada	0	0	0	0	0	0	0	0
Central P. del Tigre PTA 1-6	12,720	5,760	1,920	760	0	1,200	1,560	1,520
Central P. del Tigre PTA 7-8	0	0	0	0	0	0	0	0
Central P. del Tigre TG-PTB	0	0	0	0	0	0	0	0
Generación Hidráulica (MWh)	Por Central							
C. G. Terra	19,488	2,784	2,784	2,784	2,784	2,784	2,784	2,784
C. Baygorria	16,632	2,376	2,376	2,376	2,376	2,376	2,376	2,376
C. Palmar	28,414	6,620	5,642	4,712	560	4,905	4,655	1,320
C. Salto Grande	42,569	9,345	6,525	7,083	4,419	6,198	5,303	3,696
Importación (MWh)	Por Pais							
Argentina	0	0	0	0	0	0	0	0
• Contingente		0	0	0	0	0	0	0
Brasil	0	0	0	0	0	0	0	0
• Rivera		0	0	0	0	0	0	0
• Melo		0	0	0	0	0	0	0
Otros Generadores (MWh)								
Eólica	89,845	3,105	8,629	12,770	19,981	13,306	13,631	18,423
Solar	6,485	1,062	1,086	1,097	846	796	796	802
Biomasa	19,344	2,928	2,928	2,928	2,640	2,640	2,640	2,640
TOTAL S.I.N. (MWh)	240,765	35,420	33,330	35,780	31,414	35,560	34,730	34,531
Exportación (MWh)								
Argentina / Brasil	3,322	0	0	0	2,952	35	145	190

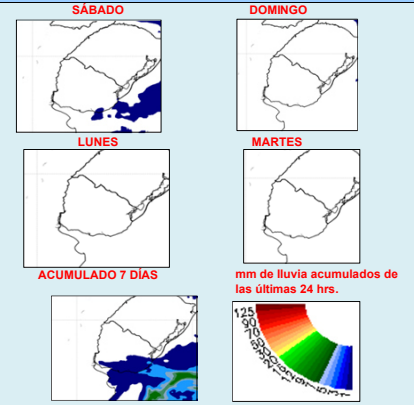
EVOLUCIÓN PROGRAMADA DE LOS EMBALSES



APORTES, TURBINADOS y VERTIMIENTOS PROGRAMADOS



PRONÓSTICO DE PRECIPITACIONES



Valores Promedio Semanales (previstos)

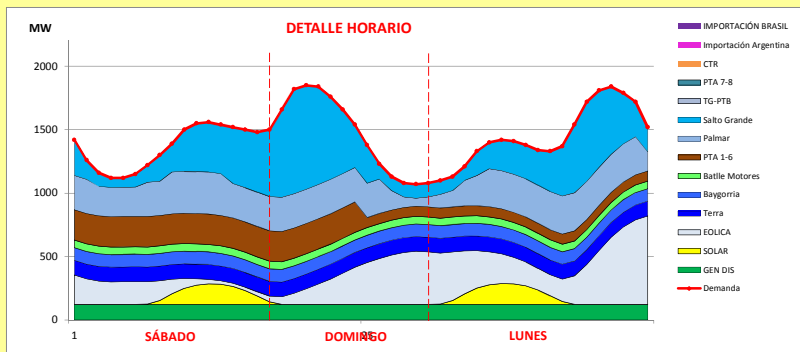
Represa	Turbinado m³/s	Aportes m³/s	Vertido m³/s
Terra	708.2	299.8	0.0
Baygorria	698.0	0.0	0.0
Palmar	691.9	0.0	0.0
Salto Grande	1213.9	2412.4	0.0



INFORME de PROGRAMACION SEMANAL (continuación).

ABASTECIMIENTO PROGRAMADO DE LA DEMANDA DEL S.I.N.

SEMANA 25 - 2018



Generación Térmica (MWh)	Por Central	16-jun	17-jun	18-jun
Central Battle	4,150			
- Motores		1,440	1,440	1,270
Central La Tablada	0	0	0	0
Central P. del Tigre PTA 1-6	8,440	5,760	1,920	760
Central P. del Tigre PTA 7-8	0	0	0	0
Central P. del Tigre TG-PTB	0	0	0	0
Generación Hidráulica (MWh)	Por Central			
C.G. Terra	8,352	2,784	2,784	2,784
C. Baygorria	7,128	2,376	2,376	2,376
C. Palmar	16,974	6,620	5,642	4,712
C. Salto Grande	22,953	9,345	6,525	7,083
Importación (MWh)	Por País			
Argentina	0	0	0	0
- Contingente				
Brasil	0	0	0	0
- Rivera				
- Melo				
Otros Generadores (MWh)				
Eólica	24,504	3,105	8,629	12,770
Solar	3,245	1,062	1,086	1,097
Biomasa	8,784	2,928	2,928	2,928
TOTAL S.I.N. (MWh)	104,530	35,420	33,330	35,780
Exportación (MWh)				
- Exportación a Arg.	0	0	0	0
- Exportación a Brasil	0	0	0	0

- ORDEN DE DESPACHO:**
- 1) Generación autodespachada no modulable.
 - 2) Bonete y Baygorria a pleno.
 - 3) Generación autodespachada modulable.
 - 4) Motores de CB
 - 5) PTA para cotas de Palmar y Salto Grande
 - 6) Palmar con cota mínima de 37 m y Salto Grande con cota mínima de 32 m a fin de la semana

DISPONIBILIDAD DE MAQUINAS

