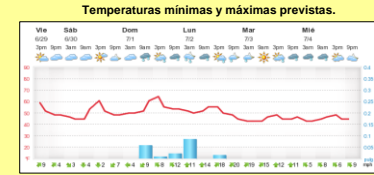
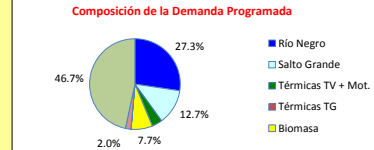
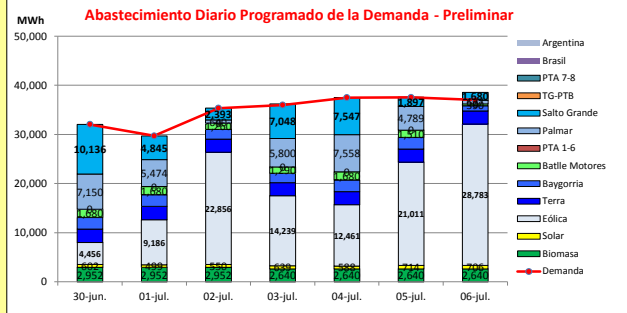




# INFORME de PROGRAMACION SEMANAL

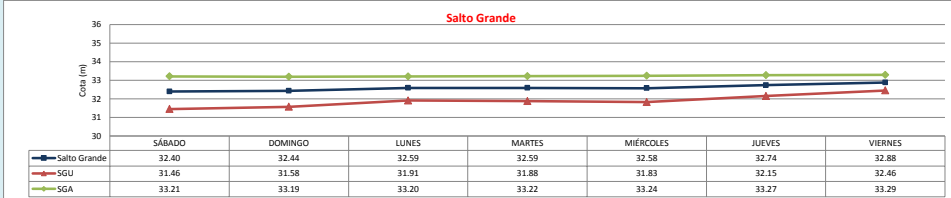
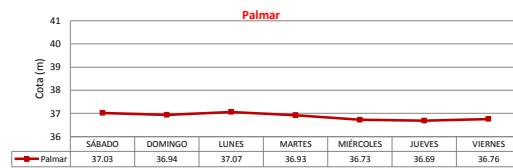
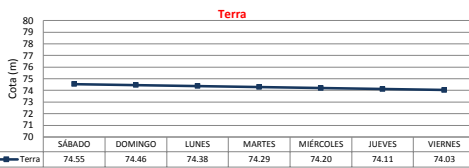
ABASTECIMIENTO PROGRAMADO DE LA DEMANDA DEL S.I.N.

SEMANA 27 - 2018

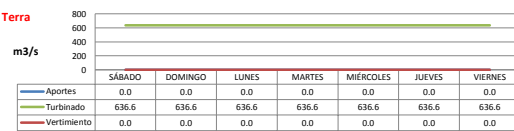


Generación Térmica (MWh)	Por Central	30-jun	01-jul	02-jul	03-jul	04-jul	05-jul	06-jul
Central Batlle	9,490							
+ Motores		1,680	1,680	1,260	1,290	1,680	1,510	390
Central La Tablada		0	0	0	0	0	0	0
Central P. del Tigre PTA 1-6		0	0	0	0	0	0	0
Central P. del Tigre PTA 7-8		0	0	0	0	0	0	0
Central P. del Tigre TG-PTB		0	0	0	0	0	0	0
Generación Hidráulica (MWh)	Por Central	30-jun	01-jul	02-jul	03-jul	04-jul	05-jul	06-jul
C. G. Terra	18,624	2,688	2,688	2,688	2,640	2,640	2,640	2,640
C. Baygorria	14,520	2,376	2,376	2,011	1,938	2,376	2,371	1,072
C. Palmar	32,088	7,150	5,474	640	5,800	7,558	4,789	677
C. Salto Grande	35,546	10,136	4,845	2,393	7,048	7,547	1,897	1,680
Importación (MWh)	Por País	30-jun	01-jul	02-jul	03-jul	04-jul	05-jul	06-jul
Argentina	0	0	0	0	0	0	0	0
+ Contingente		0	0	0	0	0	0	0
Brasil	0	0	0	0	0	0	0	0
+ Rivera		0	0	0	0	0	0	0
+ Melo		0	0	0	0	0	0	0
Otros Generadores (MWh)								
Eólica	112,992	4,456	9,186	22,856	14,239	12,461	21,011	28,783
Solar	4,298	602	499	550	638	588	714	706
Biomasa	19,416	2,952	2,952	2,640	2,640	2,640	2,640	2,640
<b>TOTAL S.I.N. (MWh)</b>	<b>245,110</b>	<b>32,040</b>	<b>29,700</b>	<b>35,350</b>	<b>35,990</b>	<b>37,490</b>	<b>37,540</b>	<b>37,000</b>
Exportación (MWh)		30-jun	01-jul	02-jul	03-jul	04-jul	05-jul	06-jul
Argentina / Brasil	1,864	0	0	0	244	0	32	1,588

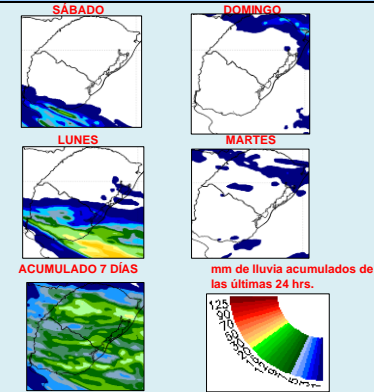
## EVOLUCION PROGRAMADA DE LOS EMBALSES



## APORTES, TURBINADOS y VERTIEMENTOS PROGRAMADOS



## PRONÓSTICO DE PRECIPITACIONES



### Valores Promedio Semanales (previstos)

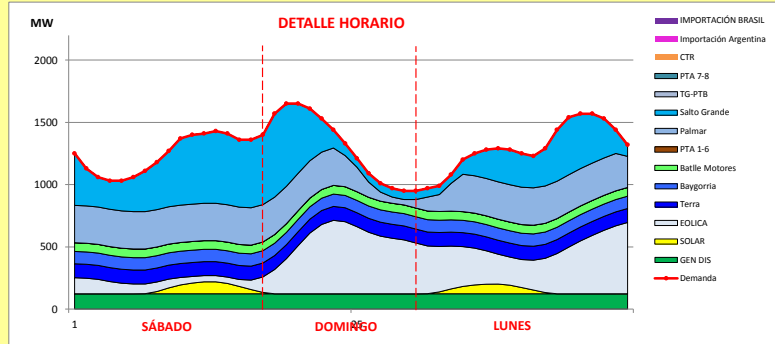
Represa	Turbinado m3/s	Aportes m3/s	Vertido m3/s
Terra	636.6	0.0	0.0
Baygorria	598.3	0.0	0.0
Palmar	796.3	0.0	0.0
Salto Grande	981.4	2415.9	0.0



INFORME de PROGRAMACION SEMANAL (continuación).

ABASTECIMIENTO PROGRAMADO DE LA DEMANDA DEL S.I.N.

SEMANA 27 - 2018



Generación Térmica (MWh)	Por Central	30-jun	01-jul	02-jul
Central Battle	4,620			
• Motores		1,680	1,680	1,260
Central La Tablada	0	0	0	0
Central P. del Tigre PTA 1-6	0	0	0	0
Central P. del Tigre PTA 7-8	0	0	0	0
Central P. del Tigre TG-PTB	0	0	0	0
Generación Hidráulica (MWh)	Por Central			
C.G. Terra	8,064	2,688	2,688	2,688
C. Baygorria	6,763	2,376	2,376	2,011
C. Palmar	13,264	7,150	5,474	640
C. Salto Grande	17,374	10,136	4,845	2,393
Importación (MWh)	Por Pais			
Argentina	0	0	0	0
• Contingente		0	0	0
Brasil	0	0	0	0
• Rivera		0	0	0
• Melo		0	0	0
Otros Generadores (MWh)				
Eólica	36,498	4,456	9,186	22,856
Solar	1,651	602	499	550
Biomasa	8,856	2,952	2,952	2,952
<b>TOTAL S.I.N. (MWh)</b>	<b>97,090</b>	<b>32,040</b>	<b>29,700</b>	<b>35,350</b>
Exportación (MWh)				
• Exportación a Arg.	0	0	0	0
• Exportación a Brasil	0	0	0	0

- ORDEN DE DESPACHO:**
- 1) Generación autodespachada no modulable.
  - 2) Terra y Baygorria a pleno.
  - 3) Generación autodespachada modulable.
  - 4) Motores de CB (para cotas de SG y Palmar).
  - 5) Palmar hasta pleno (cota mínima de 37.0 m).
  - 6) SG cierra la demanda (cota mínima de 32.0 m).

DISPONIBILIDAD DE MAQUINAS

