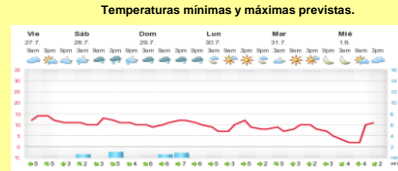
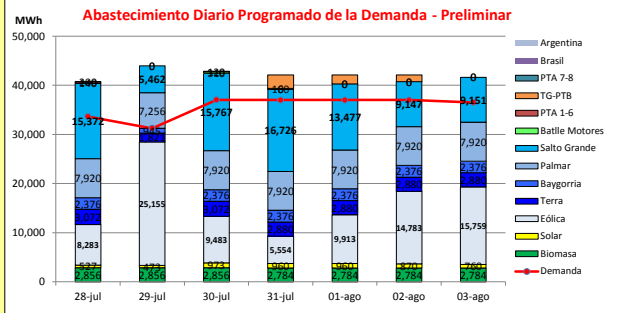




INFORME de PROGRAMACION SEMANAL

ABASTECIMIENTO PROGRAMADO DE LA DEMANDA DEL S.I.N.

SEMANA 31 - 2018

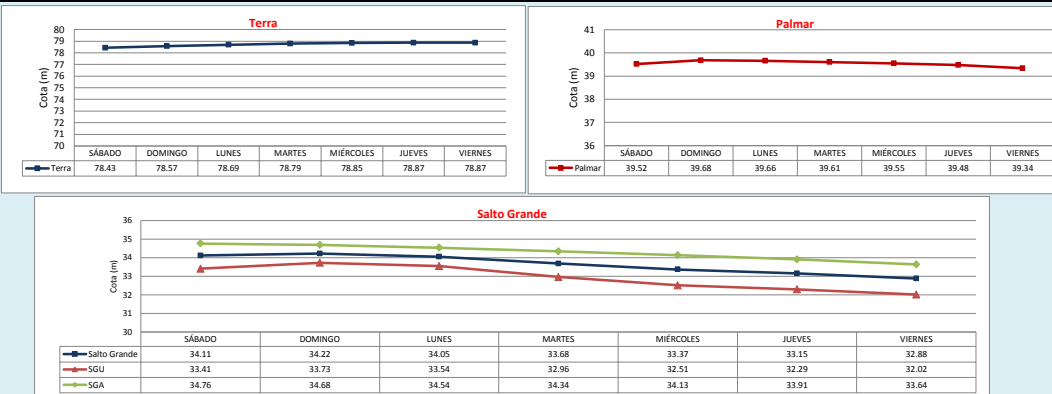


Demanda S.I.N. Programada (total semanal): **249,425 MWh**

Montevideo (www.foreca.com)

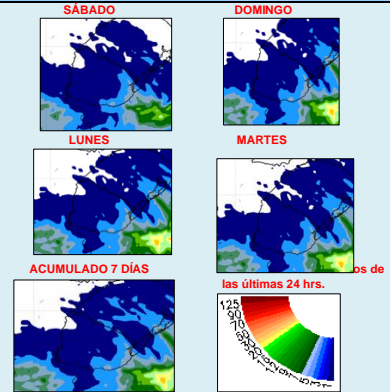
Generación Térmica (MWh)	Por Central	28-jul	29-jul	30-jul	31-jul	01-ago	02-ago	03-ago
Central Batlle	610							
+ Motores		140	0	310	160	0	0	0
Central La Tablada	0	0	0	0	0	0	0	0
Central P. del Tigre PTA 1-6	320	200	0	120	0	0	0	0
Central P. del Tigre PTA 7-8	0	0	0	0	0	0	0	0
Central P. del Tigre TG-PTB	5,900	0	0	0	2,750	1,800	1,350	0
Generación Hidráulica (MWh)	Por Central	28-jul	29-jul	30-jul	31-jul	01-ago	02-ago	03-ago
C. G. Terra	19,485	3,072	1,821	3,072	2,880	2,880	2,880	2,880
C. Baygorria	15,201	2,376	945	2,376	2,376	2,376	2,376	2,376
C. Palmar	54,776	7,920	7,256	7,920	7,920	7,920	7,920	7,920
C. Salto Grande	85,102	15,372	5,462	15,767	16,726	13,477	9,147	9,151
Importación (MWh)	Por País	28-jul	29-jul	30-jul	31-jul	01-ago	02-ago	03-ago
Argentina	0	0	0	0	0	0	0	0
+ Contingente		0	0	0	0	0	0	0
Brasil	0	0	0	0	0	0	0	0
+ Rivera		0	0	0	0	0	0	0
+ Melo		0	0	0	0	0	0	0
Otros Generadores (MWh)		28-jul	29-jul	30-jul	31-jul	01-ago	02-ago	03-ago
Eólica	88,930	8,283	25,155	9,483	5,554	9,913	14,783	15,759
Solar	5,523	527	473	973	960	960	670	760
Biomasa	19,704	2,856	2,856	2,856	2,784	2,784	2,784	2,784
TOTAL S.I.N. (MWh)	249,425	33,619	31,249	37,037	37,000	37,000	37,000	36,520
Exportación (MWh)		28-jul	29-jul	30-jul	31-jul	01-ago	02-ago	03-ago
Argentina / Brasil	46,126	7,127	12,719	5,840	5,110	5,110	5,110	5,110

EVOLUCION PROGRAMADA DE LOS EMBALSES



APORTES, TURBINADOS y VERTIMIENTOS PROGRAMADOS

PRONÓSTICO DE PRECIPITACIONES



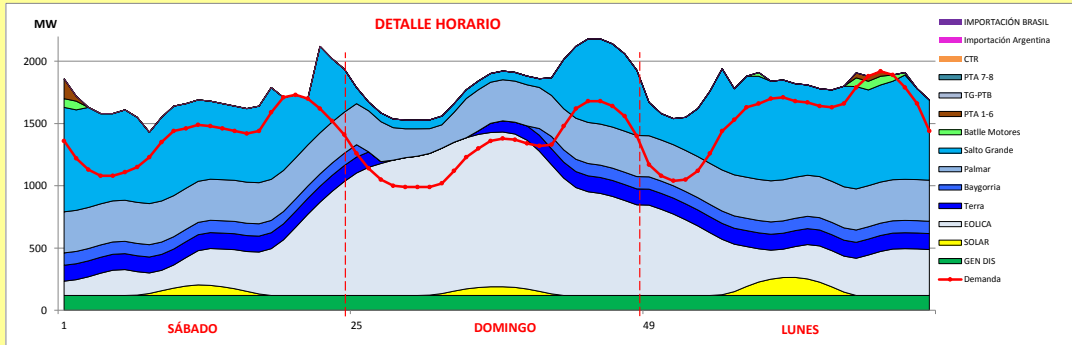
Valores Promedio Semanales (previstos)			
Represa	Turbinado m³/s	Aportes m³/s	Vertido m³/s
Terra	681.2	1703.7	0.0
Baygorria	698.6	0.0	0.0
Palmar	1193.5	410.3	0.0
Salto Grande	2396.1	2639.7	0.0



INFORME de PROGRAMACION SEMANAL (continuación).

ABASTECIMIENTO PROGRAMADO DE LA DEMANDA DEL S.I.N.

SEMANA 31 - 2018



Generación Térmica (MWh)		Por Central	28-jul	29-jul	30-jul
Central Batlle		450			
• Motores			140	0	310
Central La Tablada		0	0	0	0
Central P. del Tigre PTA 1-6		320	200	0	120
Central P. del Tigre PTA 7-8		0	0	0	0
Central P. del Tigre TG-PTB		0	0	0	0
Generación Hidráulica (MWh)		Por Central			
C.G. Terra		7,965	3,072	1,821	3,072
C. Baygorria		5,697	2,376	945	2,376
C. Palmar		23,096	7,920	7,256	7,920
C. Salto Grande		36,601	15,372	5,462	15,767
Importación (MWh)		Por Pais			
Argentina		0			
• Contingente			0	0	0
Brasil		0			
• Rivera			0	0	0
• Melo			0	0	0
Otros Generadores (MWh)					
Eólica		42,921	8,283	25,155	9,483
Solar		1,973	527	473	973
Biomasa		8,568	2,856	2,856	2,856
TOTAL S.I.N. (MWh)		127,591	33,619	31,249	37,037
Exportación (MWh)					
• Exportación a Arg.		746	27	719	0
• Exportación a Brasil		24940	7,100	12,000	5,840

- ORDEN DE DESPACHO:**
- 1) Generación autodespachada no modulable.
 - 2) Generación autodespachada modulable.
 - 3) Bonete y Palmar hasta pleno.
 - 4) Salto Grande cierra la demanda.

DISPONIBILIDAD DE MAQUINAS

