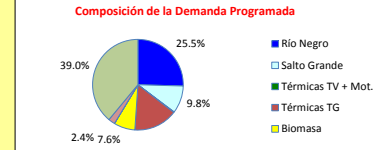
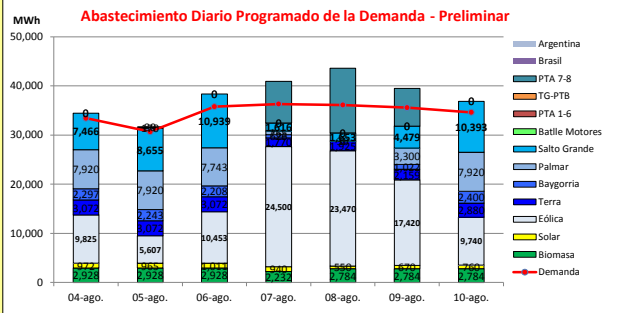




INFORME de PROGRAMACION SEMANAL

ABASTECIMIENTO PROGRAMADO DE LA DEMANDA DEL S.I.N.

SEMANA 32 - 2018

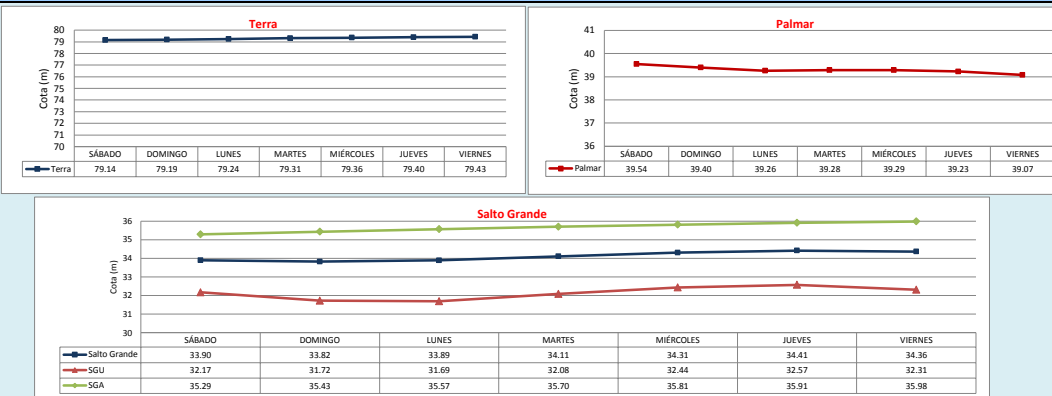


Demanda S.I.N. Programada (total semanal): **242.587** MWh

Montevideo (fuente: Accuweather)

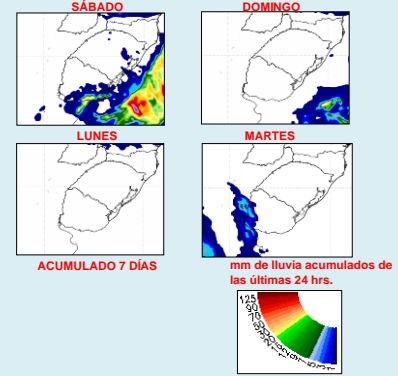
Generación Térmica (MWh)	Por Central	04-ago	05-ago	06-ago	07-ago	08-ago	09-ago	10-ago	
Central Battle	170	0	170	0	0	0	0	0	
• Motores	0	0	0	0	0	0	0	0	
Central La Tablada	0	0	0	0	0	0	0	0	
Central P. del Tigre PTA 1-6	80	0	80	0	0	0	0	0	
Central P. del Tigre PTA 7-8	29,390	0	0	0	8,490	13,200	7,700	0	
Central P. del Tigre TG-PTB	0	0	0	0	0	0	0	0	
Generación Hidráulica (MWh)	Por Central								
C. G. Terra	17,951	3,072	3,072	3,072	1,770	1,925	2,159	2,880	
C. Baygorria	10,826	2,297	2,243	2,208	626	30	1,022	2,400	
C. Palmar	35,568	7,920	7,920	7,743	765	0	3,300	7,920	
C. Salto Grande	45,201	7,466	8,655	10,939	1,616	1,653	4,479	10,393	
Importación (MWh)	Por País								
Argentina	0	0	0	0	0	0	0	0	
• Contingente	0	0	0	0	0	0	0	0	
Brasil	0	0	0	0	0	0	0	0	
• Rivera	0	0	0	0	0	0	0	0	
• Melo	0	0	0	0	0	0	0	0	
Otros Generadores (MWh)									
Eólica	101,015	9,825	5,607	10,453	24,500	23,470	17,420	9,740	
Solar	5,868	972	965	1,011	940	550	670	760	
Biomasa	19,368	2,928	2,928	2,928	2,332	2,784	2,784	2,784	
TOTAL S.I.N. (MWh)	242,587	33,430	30,690	35,760	36,338	36,130	35,581	34,637	
Exportación (MWh)									
Argentina / Brasil	22,850	1,050	950	2,574	4,601	7,482	3,953	2,240	

EVOLUCION PROGRAMADA DE LOS EMBALSES



APORTES, TURBINADOS y VERTIEMENTOS PROGRAMADOS

PRONOSTICO DE PRECIPITACIONES



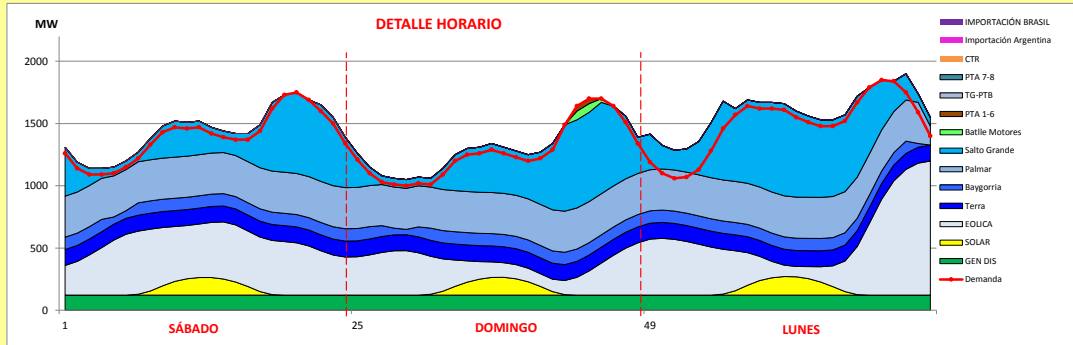
Valores Promedio Semanales (previstos)			
Represa	Turbinado m³/s	Aportes m³/s	Vertido m³/s
Terra	513.0	1200.0	85.7
Baygorria	532.8	0.0	0.0
Palmar	823.4	0.0	0.0
Salto Grande	1528.8	2637.3	0.0



INFORME de PROGRAMACION SEMANAL (continuación).

ABASTECIMIENTO PROGRAMADO DE LA DEMANDA DEL S.I.N.

SEMANA 32 - 2018



Generación Térmica (MWh)		Por Central	04-ago	05-ago	06-ago
Central Batlle		170			
• Motores			0	170	0
Central La Tablada		0	0	0	0
Central P. del Tigre PTA 1-6		80	0	80	0
Central P. del Tigre PTA 7-8		0	0	0	0
Central P. del Tigre TG-PTB		0	0	0	0
Generación Hidráulica (MWh)		Por Central			
C.G. Terra		9,216	3,072	3,072	3,072
C. Baygorria		6,748	2,297	2,243	2,208
C. Palmar		23,583	7,920	7,920	7,743
C. Salto Grande		27,060	7,466	8,655	10,939
Importación (MWh)		Por Pais			
Argentina		0	0	0	0
• Contingente			0	0	0
Brasil		0	0	0	0
• Rivera			0	0	0
• Melo			0	0	0
Otros Generadores (MWh)					
Eólica		25,885	9,825	5,607	10,453
Solar		2,948	972	965	1,011
Biomasa		8,784	2,928	2,928	2,928
TOTAL S.I.N. (MWh)		104,474	33,430	30,690	35,780
Exportación (MWh)					
• Exportación a Arg.		34	0	0	34
• Exportación a Brasil		4540	1,050	950	2,540

- ORDEN DE DESPACHO:**
- 1) Generación autodespachada no modulable.
 - 2) Generación autodespachada modulable.
 - 3) Bonete y Palmar hasta pleno.
 - 4) Salto cierran la demanda.

DISPONIBILIDAD DE MAQUINAS

