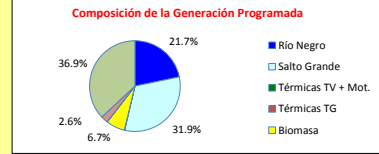
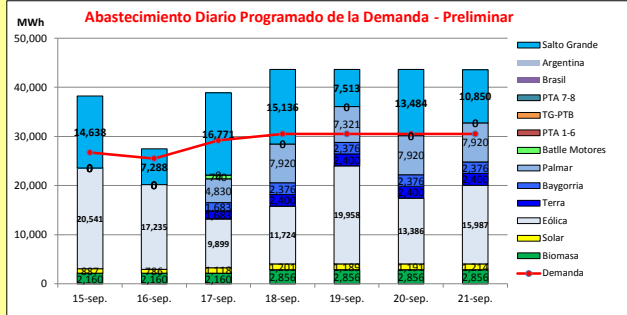




INFORME de PROGRAMACION SEMANAL

ABASTECIMIENTO PROGRAMADO DE LA DEMANDA DEL S.I.N.

SEMANA 38 - 2018



Temperaturas mínimas y máximas previstas.

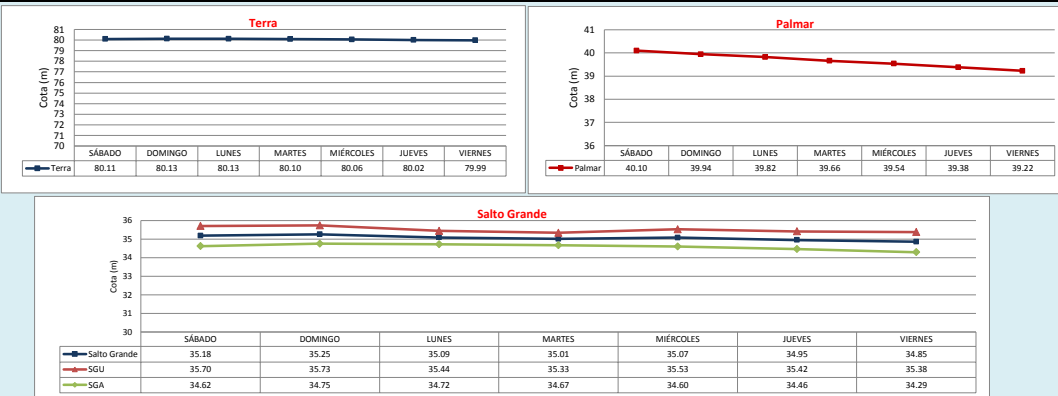


Demanda S.I.N. Programada (total semanal): **203,455 MWh**

Montevideo (Accuweather 14/09)

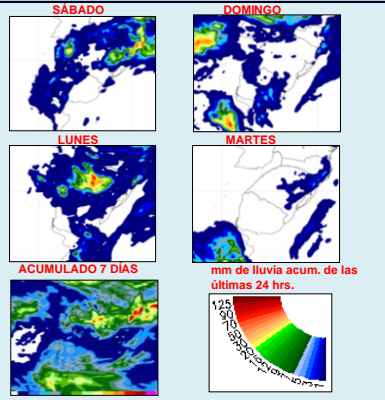
Generación Térmica (MWh)	Por Central	15-sep	16-sep	17-sep	18-sep	19-sep	20-sep	21-sep
Central Batlle	740	0	0	740	0	0	0	0
+ Motores	0	0	0	0	0	0	0	0
Central La Tablada	0	0	0	0	0	0	0	0
Central P. del Tigre PTA 1-6	0	0	0	0	0	0	0	0
Central P. del Tigre PTA 7-8	0	0	0	0	0	0	0	0
Central P. del Tigre TG-PTB	0	0	0	0	0	0	0	0
Generación Hidráulica (MWh)	Por Central							
C. G. Terra	11,283	0	0	1,683	2,400	2,400	2,400	2,400
C. Baygorria	11,187	0	0	1,683	2,376	2,376	2,376	2,376
C. Palmar	35,911	0	0	4,830	7,920	7,321	7,920	7,920
C. Salto Grande	85,680	14,638	7,288	15,136	13,484	10,850		
Importación (MWh)	Por País							
Argentina	0							
+ Contingente	0							
Brasil	0							
+ Rivera	0							
+ Melo	0							
Otros Generadores (MWh)								
Eólica	108,730	20,541	17,235	9,899	11,724	19,958	13,386	15,987
Solar	7,586	887	786	1,118	1,201	1,189	1,191	1,214
Biomasa	17,904	2,160	2,160	2,856	2,856	2,856	2,856	2,856
TOTAL S.I.N. (MWh)	203,455	26,720	25,520	29,185	30,510	30,510	30,510	30,500
Exportación (MWh)								
Argentina / Brasil	75,566	11,506	1,949	9,699	13,103	13,103	13,103	13,103

EVOLUCION PROGRAMADA DE LOS EMBALSES



APORTES, TURBINADOS y VERTIMIENTOS PROGRAMADOS

PRONÓSTICO DE PRECIPITACIONES



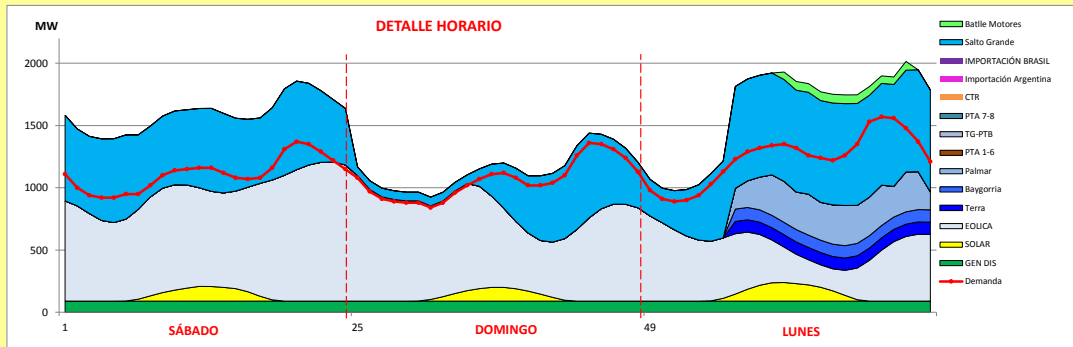
Represa	Turbinado m³/s	Aportes m³/s	Vertido m³/s
Terra	338.5	375.9	204.3
Baygorria	513.8	0.0	57.1
Palmar	1008.3	0.0	100.0
Salto Grande	3035.1	4788.1	0.0



INFORME de PROGRAMACION SEMANAL (continuación).

ABASTECIMIENTO PROGRAMADO DE LA DEMANDA DEL S.I.N.

SEMANA 38 - 2018



Generación Térmica (MWh)	Por Central	15-sep	16-sep	17-sep
Central Batlle	740			
• Motores		0	0	740
Central La Tablada	0	0	0	0
Central P. del Tigre PTA 1-6	0	0	0	0
Central P. del Tigre PTA 7-8	0	0	0	0
Central P. del Tigre TG-PTB	0	0	0	0
Generación Hidráulica (MWh)	Por Central			
C.G. Terra	1,683	0	0	1,683
C. Baygorria	1,683	0	0	1,683
C. Palmar	4,830	0	0	4,830
C. Salto Grande	38,697	14,638	7,288	16,771
Importación (MWh)	Por País			
Argentina	0	0	0	0
• Contingente		0	0	0
Brasil	0	0	0	0
• Rivera		0	0	0
• Melo		0	0	0
Otros Generadores (MWh)				
Eólica	47,675	20,541	17,235	9,899
Solar	2,791	887	786	1,118
Biomasa	6,480	2,160	2,160	2,160
TOTAL S.I.N. (MWh)	104,579	26,720	25,520	29,185
Exportación (MWh)				
• Exportación a Arg.	2,204	706	749	749
• Exportación a Brasil	20950	10,800	1,200	8,950

- ORDEN DE DESPACHO:**
- 1) Generación autodespachada no modulable.
 - 2) Generación autodespachada modulable.
 - 3) Río Negro
 - 4) Salto Grande cerrando la demanda.

DISPONIBILIDAD DE MAQUINAS

