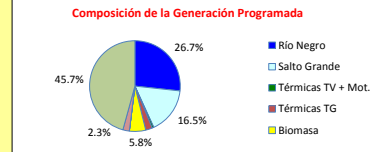
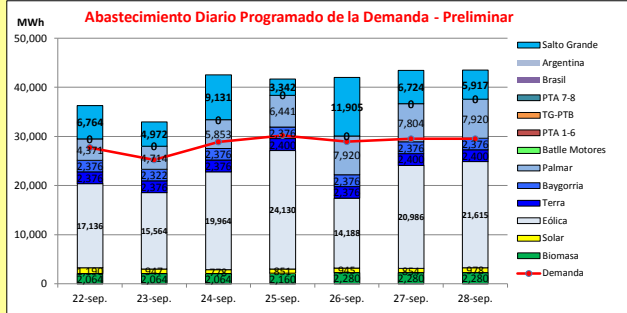




INFORME de PROGRAMACION SEMANAL

ABASTECIMIENTO PROGRAMADO DE LA DEMANDA DEL S.I.N.

SEMANA 39 - 2018



Temperaturas mínimas y máximas previstas.

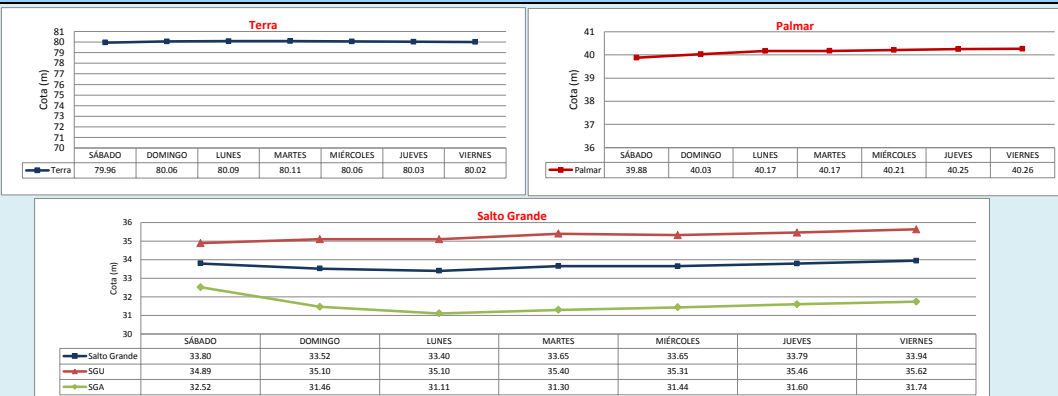


Demanda S.I.N. Programada (total semanal): **199,920** MWh

Montevideo (Accuweather 22/09)

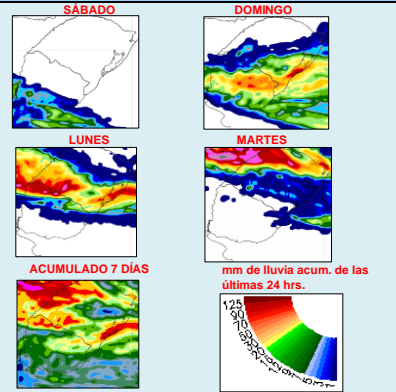
Generación Térmica (MWh)	Por Central	22-sep	23-sep	24-sep	25-sep	26-sep	27-sep	28-sep
Central Battle	0	0	0	0	0	0	0	0
+ Motores	0	0	0	0	0	0	0	0
Central La Tablada	0	0	0	0	0	0	0	0
Central P. del Tigre PTA 1-6	0	0	0	0	0	0	0	0
Central P. del Tigre PTA 7-8	0	0	0	0	0	0	0	0
Central P. del Tigre TG-PTB	0	0	0	0	0	0	0	0
Generación Hidráulica (MWh)	Por Central							
C. G. Terra	16,704	2,376	2,376	2,376	2,400	2,376	2,400	2,400
C. Baygorria	16,578	2,376	2,322	2,376	2,376	2,376	2,376	2,376
C. Palmar	45,023	4,371	4,714	5,853	6,441	7,920	7,804	7,920
C. Salto Grande	48,755	6,764	4,972	9,131	3,342	11,905	6,724	5,917
Importación (MWh)	Por País							
Argentina	0	0	0	0	0	0	0	0
+ Contingente	0	0	0	0	0	0	0	0
Brasil	0	0	0	0	0	0	0	0
+ Rivera	0	0	0	0	0	0	0	0
+ Melo	0	0	0	0	0	0	0	0
Otros Generadores (MWh)								
Eólica	133,583	17,136	15,564	19,964	24,130	14,188	20,986	21,615
Solar	6,543	1,190	947	778	851	945	854	978
Biomasa	15,192	2,064	2,064	2,064	2,160	2,280	2,280	2,280
TOTAL S.I.N. (MWh)	199,920	27,710	25,220	28,870	30,180	28,930	29,510	29,500
Exportación (MWh)								
Argentina / Brasil	82,458	8,567	7,739	13,672	11,520	13,060	13,914	13,986

EVOLUCION PROGRAMADA DE LOS EMBALSES



APORTES, TURBINADOS y VERTIMIENTOS PROGRAMADOS

PRONÓSTICO DE PRECIPITACIONES



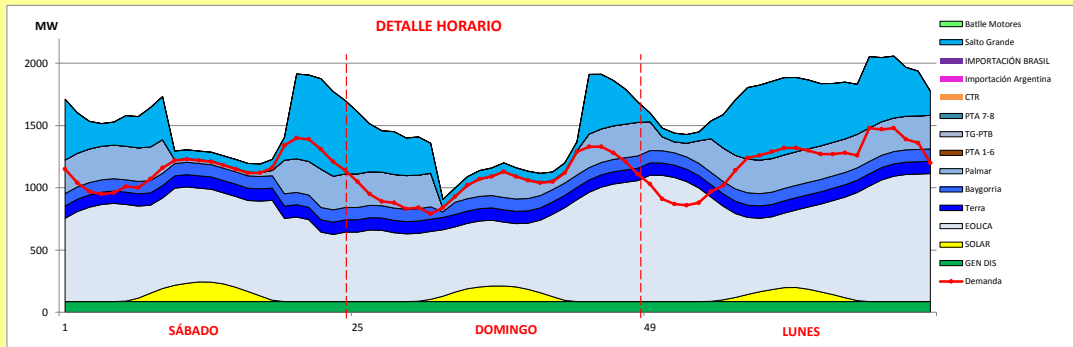
Valores Promedio Semanales (previstos)			
Represa	Turbinado m3/s	Aportes m3/s	Vertido m3/s
Terra	453.1	1295.9	812.1
Baygorria	796.1	173.5	555.9
Palmar	984.7	181.1	342.9
Salto Grande	1384.0	3767.3	0.0



INFORME de PROGRAMACION SEMANAL (continuación).

ABASTECIMIENTO PROGRAMADO DE LA DEMANDA DEL S.I.N.

SEMANA 39 - 2018



Generación Térmica (MWh)		Por Central	22-sep	23-sep	24-sep
Central Battle		0			
• Motores			0	0	0
Central La Tablada		0			
Central P. del Tigre PTA 1-6		0			
Central P. del Tigre PTA 7-8		0			
Central P. del Tigre TG-PTB		0			
Generación Hidráulica (MWh)		Por Central			
C.G. Terra		7,128	2,376	2,376	2,376
C. Baygorria		7,074	2,376	2,322	2,376
C. Palmar		14,938	4,371	4,714	5,853
C. Salto Grande		20,867	6,764	4,972	9,131
Importación (MWh)		Por Pais			
Argentina		0			
• Contingente			0	0	0
Brasil		0			
• Rivera			0	0	0
• Melo			0	0	0
Otros Generadores (MWh)					
Eólica		52,664	17,136	15,564	19,964
Solar		2,915	1,190	947	778
Biomasa		6,192	2,064	2,064	2,064
TOTAL S.I.N. (MWh)		111,778	27,710	25,220	28,870
Exportación (MWh)					
• Exportación a Arg.		1,478	467	539	472
• Exportación a Brasil		28500	8,100	7,200	13,200

ORDEN DE DESPACHO:

- 1) Generación autodespachada no modulable.
- 2) Generación autodespachada modulable.
- 3) Río Negro y S.G. hasta pleno.
- 4) Térmico de ser necesario para picos de potencia.

DISPONIBILIDAD DE MAQUINAS

