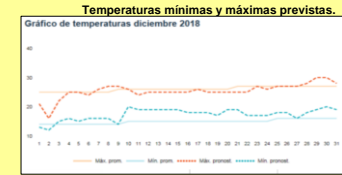
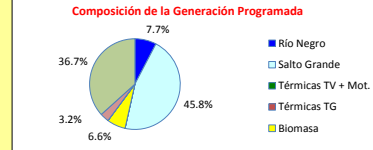
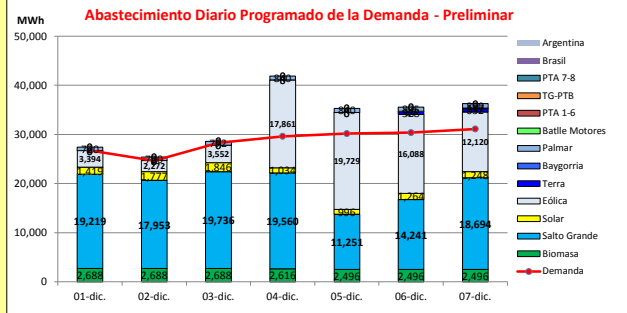




INFORME de PROGRAMACION SEMANAL

ABASTECIMIENTO PROGRAMADO DE LA DEMANDA DEL S.I.N.

SEMANA 49 - 2018

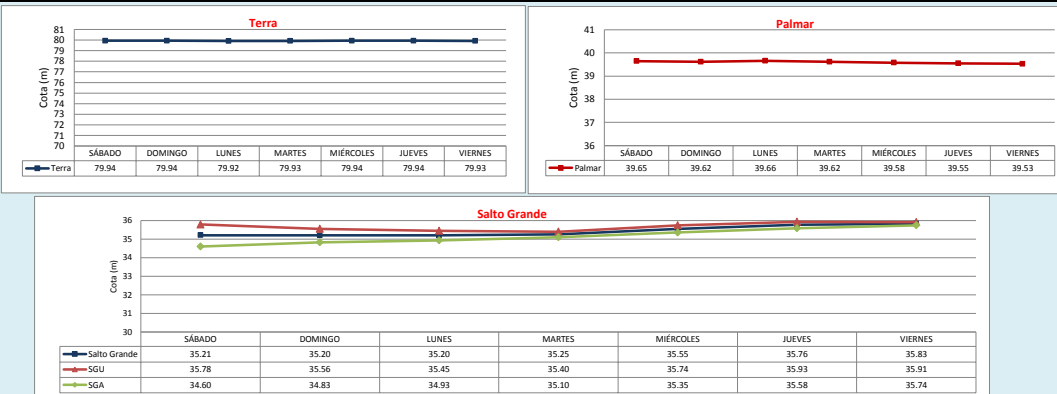


Demanda S.I.N. Programada (total semanal): **200,936 MWh**

Montevideo (Accuweather)

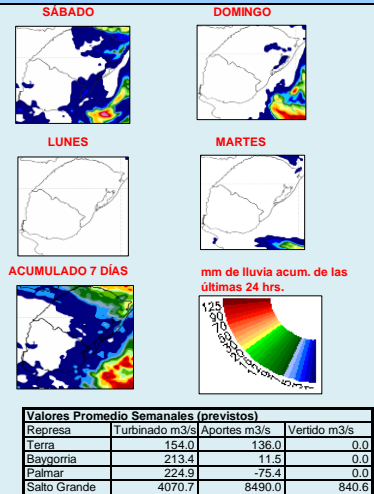
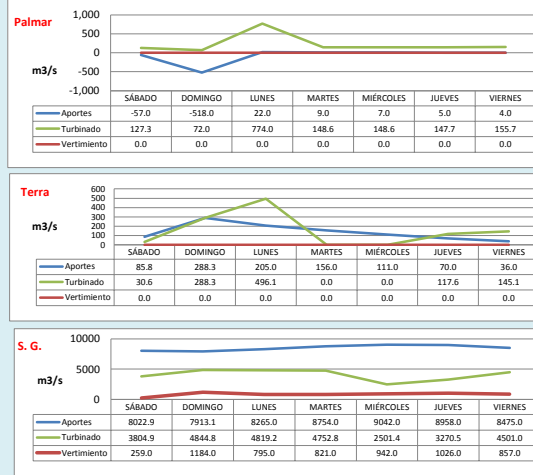
Generación Térmica (MWh)	Por Central	01-dic	02-dic	03-dic	04-dic	05-dic	06-dic	07-dic
Central Battle	0	0	0	0	0	0	0	0
+ Motores	0	0	0	0	0	0	0	0
Central La Tablada	0	0	0	0	0	0	0	0
Central P. del Tigre PTA 1-6	0	0	0	0	0	0	0	0
Central P. del Tigre PTA 7-8	0	0	0	0	0	0	0	0
Central P. del Tigre TG-PTB	0	0	0	0	0	0	0	0
Generación Hidráulica (MWh)	Por Central							
C.G. Terra	1,180	0	0	0	0	0	528	652
C. Baygorria	275	0	0	0	0	0	87	187
C. Palmar	5,607	720	720	772	840	840	835	880
C. Salto Grande	120,654	19,219	17,953	19,736	19,560	11,251	14,241	18,694
Importación (MWh)	Por País							
Argentina	0	0	0	0	0	0	0	0
+ Contingente	0	0	0	0	0	0	0	0
Brasil	0	0	0	0	0	0	0	0
+ Rivera	0	0	0	0	0	0	0	0
+ Melo	0	0	0	0	0	0	0	0
Otros Generadores (MWh)								
Eólica	75,015	3,394	2,272	3,552	17,861	19,729	16,088	12,120
Solar	9,584	1,419	1,777	1,846	1,034	996	1,264	1,248
Biomasa	18,168	2,688	2,688	2,688	2,616	2,496	2,496	2,496
TOTAL S.I.N. (MWh)	200,936	26,740	24,640	28,290	29,620	30,157	30,373	31,116
Exportación (MWh)		01-dic	02-dic	03-dic	04-dic	05-dic	06-dic	07-dic
Argentina / Brasil	29,546	700	770	304	12,291	5,155	5,166	5,160

EVOLUCION PROGRAMADA DE LOS EMBALSES



APORTES, TURBINADOS y VERTIMIENTOS PROGRAMADOS

PRONÓSTICO DE PRECIPITACIONES

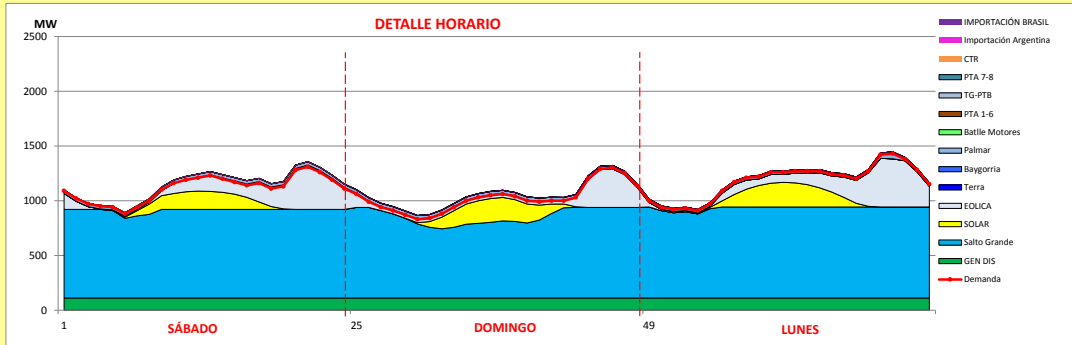




INFORME de PROGRAMACION SEMANAL (continuación).

ABASTECIMIENTO PROGRAMADO DE LA DEMANDA DEL S.I.N.

SEMANA 49 - 2018



Generación Térmica (MWh)	Por Central	01-dic	02-dic	03-dic
Central Batlle	0	0	0	0
• Motores		0	0	0
Central La Tablada	0	0	0	0
Central P. del Tigre PTA 1-6	0	0	0	0
Central P. del Tigre PTA 7-8	0	0	0	0
Central P. del Tigre TG-PTB	0	0	0	0
Generación Hidráulica (MWh)	Por Central			
C.G. Terra	0	0	0	0
C. Baygorria	0	0	0	0
C. Palmar	2,212	720	720	772
C. Salto Grande	56,908	19,219	17,953	19,736
Importación (MWh)	Por Pais			
Argentina	0	0	0	0
• Contingente		0	0	0
Brasil	0	0	0	0
• Rivera		0	0	0
• Melo		0	0	0
Otros Generadores (MWh)				
Eólica	9,218	3,394	2,272	3,552
Solar	5,042	1,419	1,777	1,846
Biomasa	8,064	2,688	2,688	2,688
TOTAL S.I.N. (MWh)	81,444	26,740	24,640	28,290
Exportación (MWh)				
• Exportación a Arg.	1,774	700	770	304
• Exportación a Brasil	0	0	0	0

- ORDEN DE DESPACHO:**
- 1) Generación autodespachada no modulable.
 - 2) Salto Grande hasta pleno.
 - 3) Generación autodespachada modulable.
 - 4) Bonete hasta pleno.
 - 5) Palmar hasta pleno.
 - 6) Térmico de ser necesario por picos de potencia.

DISPONIBILIDAD DE MAQUINAS

