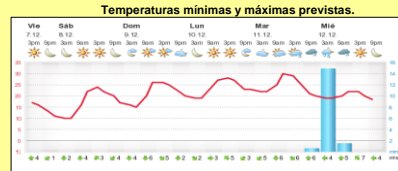
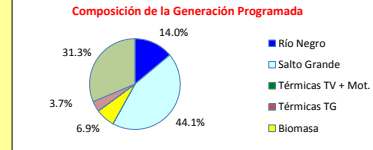
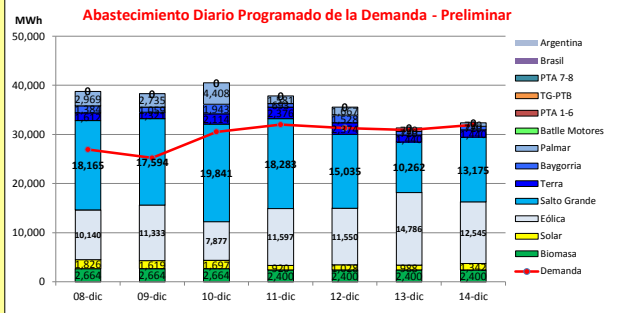




INFORME de PROGRAMACION SEMANAL

ABASTECIMIENTO PROGRAMADO DE LA DEMANDA DEL S.I.N.

SEMANA 50 - 2018

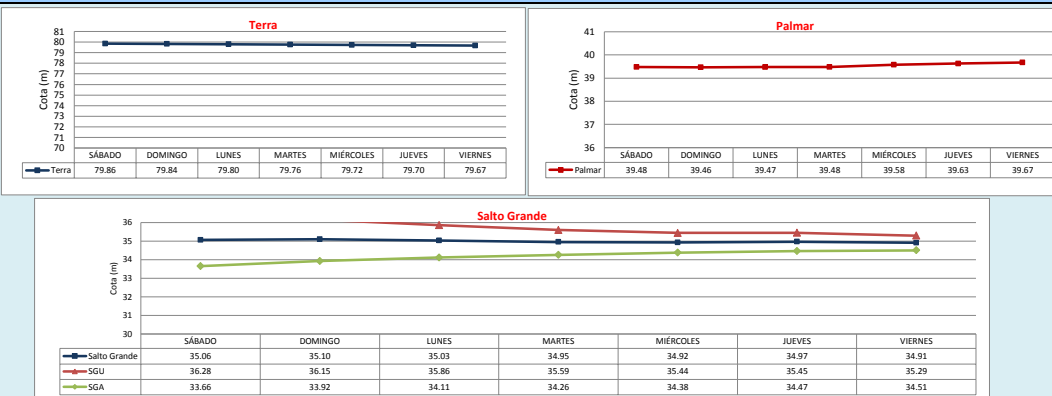


Demanda S.I.N. Programada (total semanal): **208,771 MWh**

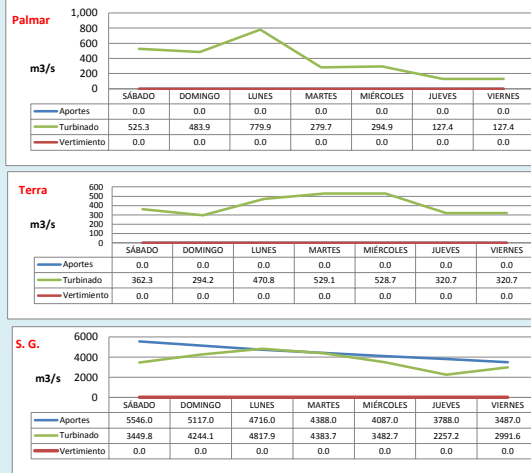
Montevideo (Accuweather)

Generación Térmica (MWh)	Por Central	08-dic	09-dic	10-dic	11-dic	12-dic	13-dic	14-dic
Central Battle	0	0	0	0	0	0	0	0
+ Motores	0	0	0	0	0	0	0	0
Central La Tablada	0	0	0	0	0	0	0	0
Central P. del Tigre PTA 1-6	0	0	0	0	0	0	0	0
Central P. del Tigre PTA 7-8	0	0	0	0	0	0	0	0
Central P. del Tigre TG-PTB	0	0	0	0	0	0	0	0
Generación Hidráulica (MWh)	Por Central							
C.G. Terra	12,677	1,612	1,321	2,114	2,376	2,374	1,440	1,440
C. Baygorria	8,047	1,384	1,059	1,943	693	1,528	720	720
C. Palmar	14,800	2,969	2,735	4,408	1,581	1,667	720	720
C. Salto Grande	112,355	18,165	17,594	19,841	18,283	15,035	10,262	13,175
Importación (MWh)	Por País							
Argentina	0	0	0	0	0	0	0	0
+ Contingente	0	0	0	0	0	0	0	0
Brasil	0	0	0	0	0	0	0	0
+ Rivera	0	0	0	0	0	0	0	0
+ Melo	0	0	0	0	0	0	0	0
Otros Generadores (MWh)								
Eólica	79,828	10,140	11,333	7,877	11,597	11,550	14,786	12,545
Solar	9,420	1,826	1,619	1,697	920	1,028	988	1,342
Biomasa	17,592	2,664	2,664	2,400	2,400	2,400	2,400	2,400
TOTAL S.I.N. (MWh)	208,771	26,920	25,200	30,540	31,991	31,299	30,675	31,946
Exportación (MWh)		08-dic	09-dic	10-dic	11-dic	12-dic	13-dic	14-dic
Argentina / Brasil	45,948	11,840	13,125	10,004	5,859	4,283	441	396

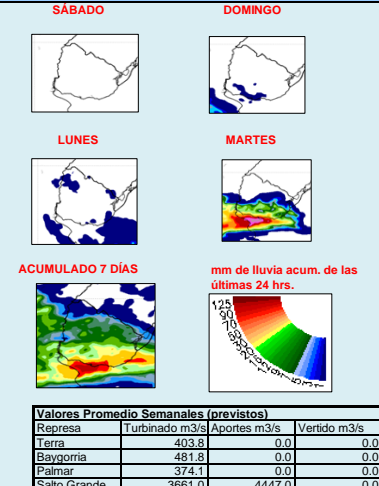
EVOLUCION PROGRAMADA DE LOS EMBALSES



APORTES, TURBINADOS y VERTIMIENTOS PROGRAMADOS



PRONÓSTICO DE PRECIPITACIONES



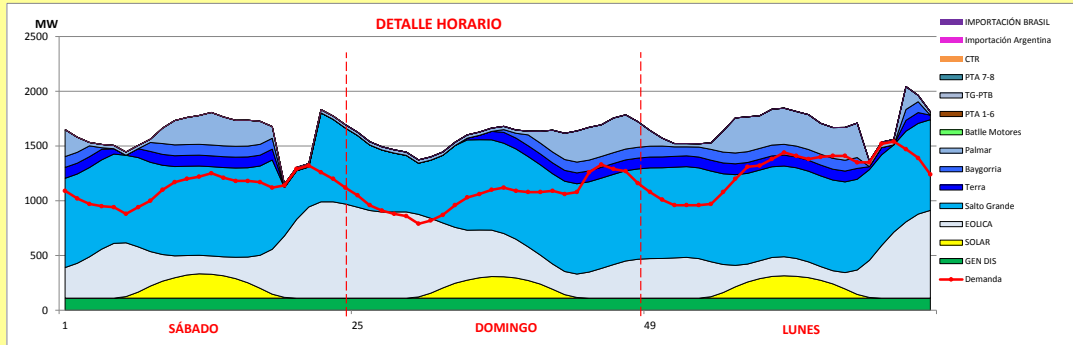
Valores Promedio Semanales (previstos)			
Represa	Turbinado m³/s	Aportes m³/s	Vertido m³/s
Terra	403.8	0.0	0.0
Baygorria	481.8	0.0	0.0
Palmar	374.1	0.0	0.0
Salto Grande	3661.0	4447.0	0.0



INFORME de PROGRAMACION SEMANAL (continuación).

ABASTECIMIENTO PROGRAMADO DE LA DEMANDA DEL S.I.N.

SEMANA 50 - 2018



Generación Térmica (MWh)	Por Central	08-dic	09-dic	10-dic
Central Batlle	0	0	0	0
• Motores		0	0	0
Central La Tablada	0	0	0	0
Central P. del Tigre PTA 1-6	0	0	0	0
Central P. del Tigre PTA 7-8	0	0	0	0
Central P. del Tigre TG-PTB	0	0	0	0
Generación Hidráulica (MWh)	Por Central			
C.G. Terra	5,047	1,612	1,321	2,114
C. Baygorria	4,386	1,384	1,059	1,943
C. Palmar	10,112	2,969	2,735	4,408
C. Salto Grande	55,600	18,165	17,594	19,841
Importación (MWh)	Por Pais			
Argentina	0	0	0	0
• Contingente		0	0	0
Brasil	0	0	0	0
• Rivera		0	0	0
• Melo		0	0	0
Otros Generadores (MWh)				
Eólica	29,350	10,140	11,333	7,877
Solar	5,142	1,826	1,619	1,697
Biomasa	7,992	2,664	2,664	2,664
TOTAL S.I.N. (MWh)	117,629	26,920	25,200	30,540
Exportación (MWh)				
• Exportación a Arg.	969	290	425	254
• Exportación a Brasil	34000	11,550	12,700	9,750

ORDEN DE DESPACHO:

- **Hasta el día lunes inclusive o mientras SG se encuentre con cotas superiores a los 36m:
- Generación autodespachada no modulable.
- Generación autodespachada modulable.
- Salto Grande hasta pleno.
- Bonete hasta pleno.
- Palmar hasta pleno.
- Térmico de ser necesario por picos de potencia.
- ***Una vez que baje la cota vista de Salto Grande:
- Generación autodespachada no modulable.
- Generación autodespachada modulable.
- Bonete y Salto Grande hasta pleno.
- Palmar hasta pleno.
- Térmico de ser necesario por picos de potencia.

DISPONIBILIDAD DE MAQUINAS

