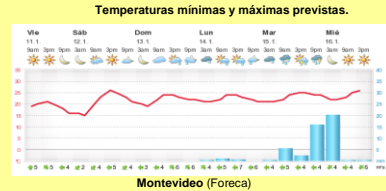
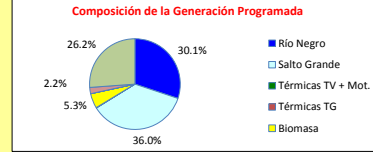
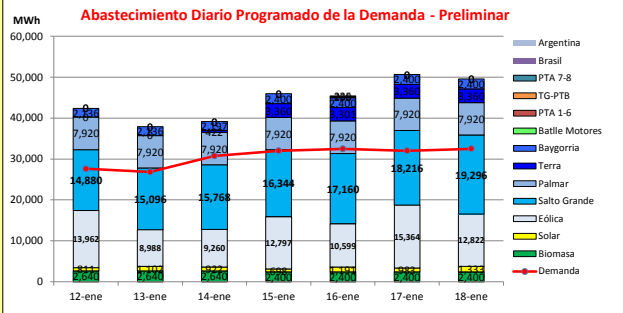




INFORME de PROGRAMACION SEMANAL

ABASTECIMIENTO PROGRAMADO DE LA DEMANDA DEL S.I.N.

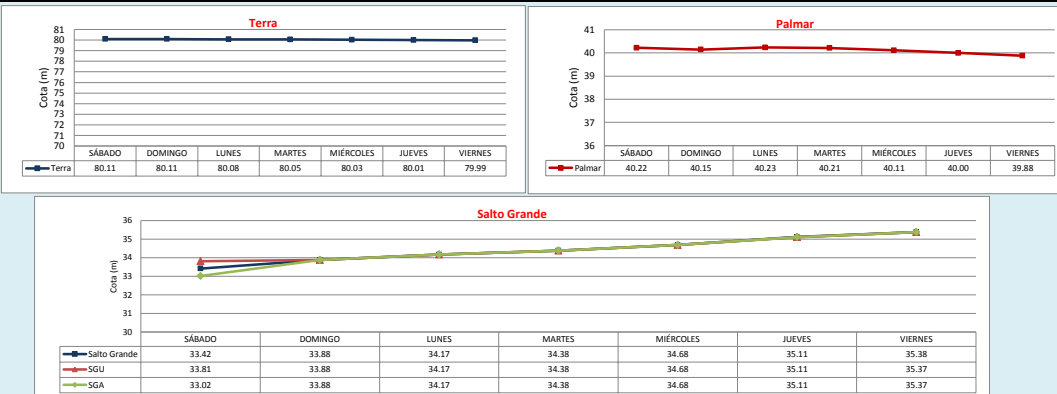
SEMANA 03 - 2019



Demanda S.I.N. Programada (total semanal): **214,160 MWh**

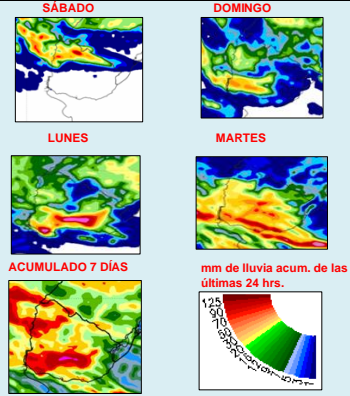
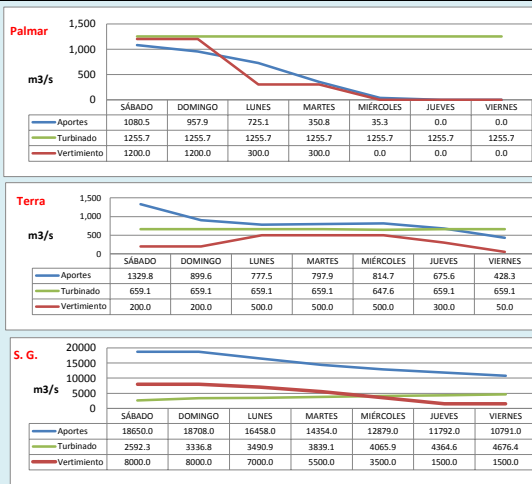
Generación (MWh)	Por Central	12-ene	13-ene	14-ene	15-ene	16-ene	17-ene	18-ene
Generación Térmica (MWh)	Por Central							
Central Batlle	250	0	0	0	0	250	0	0
Central La Tablada	0	0	0	0	0	0	0	0
Central P. del Tigre PTA 1-6	225	0	0	0	0	225	0	0
Central P. del Tigre PTA 7-8	0	0	0	0	0	0	0	0
Central P. del Tigre TG-PTB	0	0	0	0	0	0	0	0
Generación Hidráulica (MWh)	Por Central							
C.G. Terra	13,803	0	0	422	3,360	3,301	3,360	3,360
C. Baygorria	16,069	2,136	2,136	2,197	2,400	2,400	2,400	2,400
C. Palmar	55,440	7,920	7,920	7,920	7,920	7,920	7,920	7,920
C. Salto Grande	116,760	14,880	15,096	15,768	16,344	17,160	18,216	19,296
Importación (MWh)	Por País							
Argentina	0	0	0	0	0	0	0	0
• Contingente	0	0	0	0	0	0	0	0
Brasil	0	0	0	0	0	0	0	0
• Rivera	0	0	0	0	0	0	0	0
• Melo	0	0	0	0	0	0	0	0
Otros Generadores (MWh)								
Eólica	83,792	13,962	8,988	9,260	12,797	10,599	15,364	12,822
Solar	7,040	811	1,102	922	698	1,191	983	1,353
Biomasa	17,520	2,640	2,640	2,400	2,400	2,400	2,400	2,400
TOTAL S.I.N. (MWh)	214,160	27,580	26,830	30,750	31,980	32,490	32,030	32,500
Exportación (MWh)								
Argentina / Brasil	96,739	14,769	11,052	8,379	13,939	12,956	18,613	17,031

EVOLUCION PROGRAMADA DE LOS EMBALSES



APORTES, TURBINADOS y VERTIMIENTOS PROGRAMADOS

PRONÓSTICO DE PRECIPITACIONES



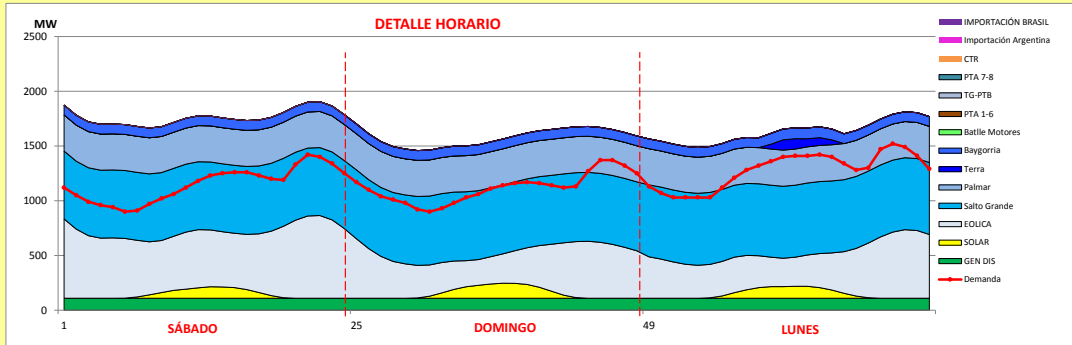
Represa	Turbinado m³/s	Aportes m³/s	Vertido m³/s
Terra	657.5	817.6	321.4
Baygorria	841.7	127.8	228.6
Palmar	1255.7	449.9	423.6
Salto Grande	3768.6	14804.6	5000.0



INFORME de PROGRAMACION SEMANAL (continuación).

ABASTECIMIENTO PROGRAMADO DE LA DEMANDA DEL S.I.N.

SEMANA 03 - 2019



Generación Térmica (MWh)	Por Central	12-ene	13-ene	14-ene
Central Batlle	0			
• Motores		0	0	0
Central La Tablada	0	0	0	0
Central P. del Tigre PTA 1-6	0	0	0	0
Central P. del Tigre PTA 7-8	0	0	0	0
Central P. del Tigre TG-PTB	0	0	0	0
Generación Hidráulica (MWh)	Por Central			
C.G. Terra	422	0	0	422
C. Baygorria	6,469	2,136	2,136	2,197
C. Palmar	23,760	7,920	7,920	7,920
C. Salto Grande	45,744	14,880	15,096	15,768
Importación (MWh)	Por Pais			
Argentina	0	0	0	0
• Contingente		0	0	0
Brasil	0	0	0	0
• Rivera		0	0	0
• Melo		0	0	0
Otros Generadores (MWh)				
Eólica	32,210	13,962	8,988	9,260
Solar	2,835	811	1,102	922
Biomasa	7,920	2,640	2,640	2,640
TOTAL S.I.N. (MWh)	119,360	27,580	26,830	30,750
Exportación (MWh)				
• Exportación a Arg.	27,320	13,569	9,852	3,899
• Exportación a Brasil	6880	1,200	1,200	4,480

ORDEN DE DESPACHO:

Generación autodespachada no modulable.
 Salto Grande a pleno.
 Palmar a pleno.
 Generación autodespachada modulable.
 Bonete hasta pleno.
 Térmico de ser necesario por picos de potencia.

DISPONIBILIDAD DE MAQUINAS

