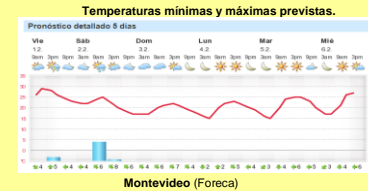
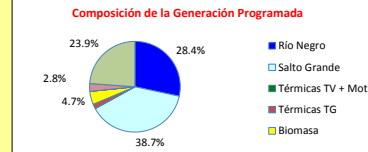
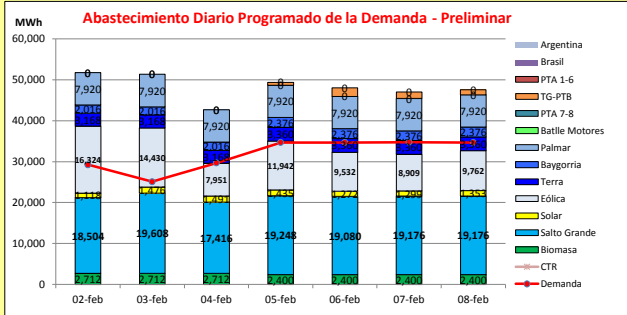




INFORME de PROGRAMACION SEMANAL

ABASTECIMIENTO PROGRAMADO DE LA DEMANDA DEL S.I.N.

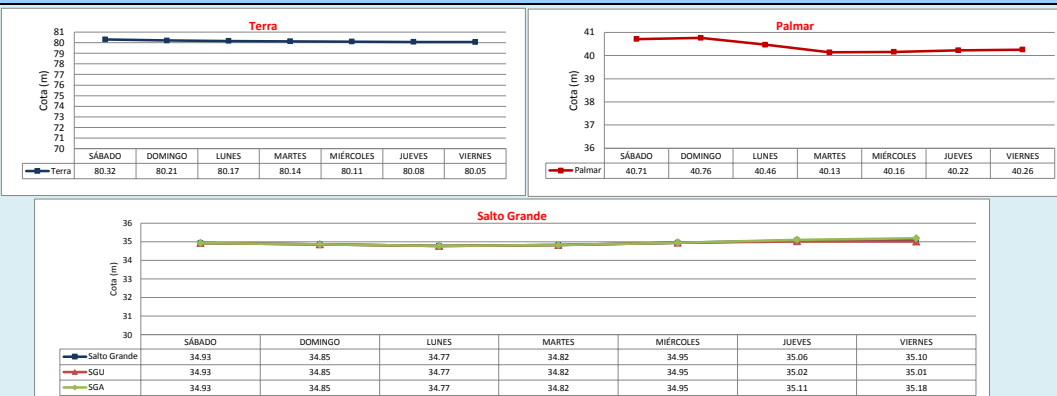
SEMANA 06 - 2019



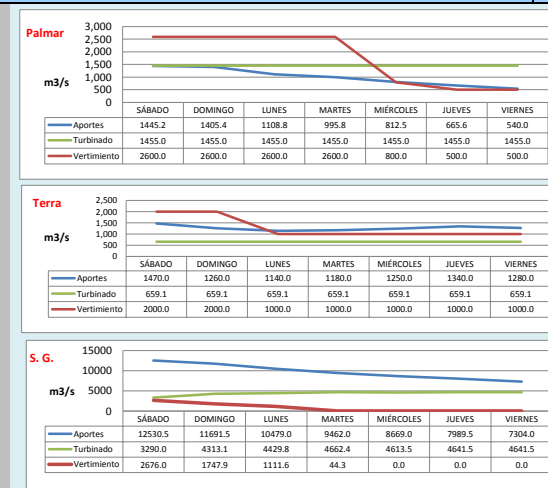
Demanda S.I.N. Programada (total semanal): **222,780** MWh

Generación Térmica (MWh)	Por Central	02-feb	03-feb	04-feb	05-feb	06-feb	07-feb	08-feb
Central Battle	0	0	0	0	0	0	0	0
• Motores	0	0	0	0	0	0	0	0
Central La Tablada	0	0	0	0	0	0	0	0
Central P. del Tigre PTA 1-6	0	0	0	0	0	0	0	0
Central P. del Tigre PTA 7-8	0	0	0	0	0	0	0	0
Central P. del Tigre TG-PTB	5,600	0	0	0	700	2,100	1,575	1,225
Generación Hidráulica (MWh)	Por Central							
C. G. Terra	22,944	3,168	3,168	3,168	3,360	3,360	3,360	3,360
C. Baygorria	15,552	2,016	2,016	2,016	2,376	2,376	2,376	2,376
C. Palmar	55,440	7,920	7,920	7,920	7,920	7,920	7,920	7,920
C. Salto Grande	132,208	18,504	19,608	17,416	19,248	19,080	19,176	19,176
Importación (MWh)	Por País							
Argentina	0	0	0	0	0	0	0	0
• Contingente	0	0	0	0	0	0	0	0
Brasil	0	0	0	0	0	0	0	0
• Rivera	0	0	0	0	0	0	0	0
• Melo	0	0	0	0	0	0	0	0
Otros Generadores (MWh)								
Eólica	78,850	16,324	14,430	7,951	11,942	9,532	8,909	9,762
Solar	9,444	1,118	1,476	1,491	1,435	1,272	1,299	1,353
Biomasa	17,736	2,712	2,712	2,712	2,400	2,400	2,400	2,400
TOTAL S.I.N. (MWh)	222,780	29,220	25,090	29,670	34,690	34,690	34,730	34,690
Exportación (MWh)								
Argentina / Brasil	114,994	22,542	26,240	13,004	14,691	13,350	12,285	12,882

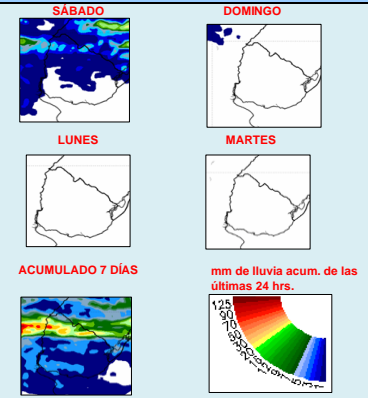
EVOLUCION PROGRAMADA DE LOS EMBALSES



APORTES, TURBINADOS y VERTIMIENTOS PROGRAMADOS



PRONOSTICO DE PRECIPITACIONES



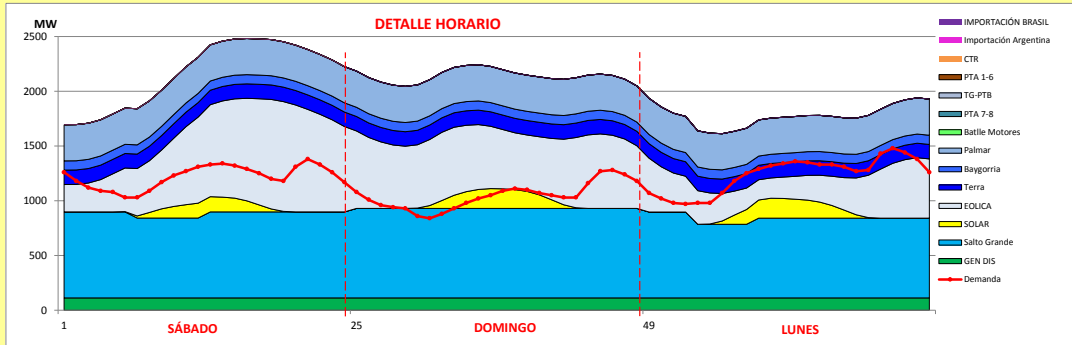
Represa	Turbinado m³/s	Aportes m³/s	Vertido m³/s
Terra	659.1	1274.3	1285.7
Baygorria	833.3	0.0	1157.1
Palmar	1455.0	996.2	1742.9
Salto Grande	4370.2	9732.2	797.1



INFORME de PROGRAMACION SEMANAL (continuación).

ABASTECIMIENTO PROGRAMADO DE LA DEMANDA DEL S.I.N.

SEMANA 06 - 2019



Generación Térmica (MWh)	Por Central	02-feb	03-feb	04-feb
Central Batlle	0			
• Motores		0	0	0
Central La Tablada	0	0	0	0
Central P. del Tigre PTA 1-6	0	0	0	0
Central P. del Tigre PTA 7-8	0	0	0	0
Central P. del Tigre TG-PTB	0	0	0	0
Generación Hidráulica (MWh)	Por Central			
C.G. Terra	9,504	3,168	3,168	3,168
C. Baygorria	6,048	2,016	2,016	2,016
C. Palmar	23,760	7,920	7,920	7,920
C. Salto Grande	55,528	18,504	19,608	17,416
Importación (MWh)	Por Pais			
Argentina	0			
• Contingente		0	0	0
Brasil	0			
• Rivera		0	0	0
• Melo		0	0	0
Otros Generadores (MWh)				
Eólica	38,705	16,324	14,430	7,951
Solar	4,085	1,116	1,476	1,491
Biomasa	8,136	2,712	2,712	2,712
TOTAL S.I.N. (MWh)	145,766	29,220	25,090	29,670
Exportación (MWh)				
• Exportación a Arg.	36,586	14,142	17,840	4,804
• Exportación a Brasil	25200	8,400	8,400	8,400

ORDEN DE DESPACHO:

- Generación autodespachada no modulable.
- Salto Grande a pleno.
- Generación autodespachada modulable.
- Bonete hasta pleno.
- Palmar hasta pleno.
- Térmico de ser necesario por picos de potencia.

DISPONIBILIDAD DE MAQUINAS

