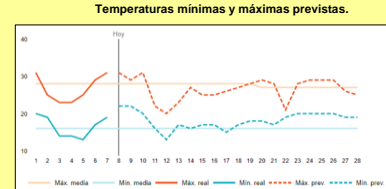
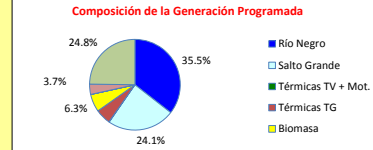
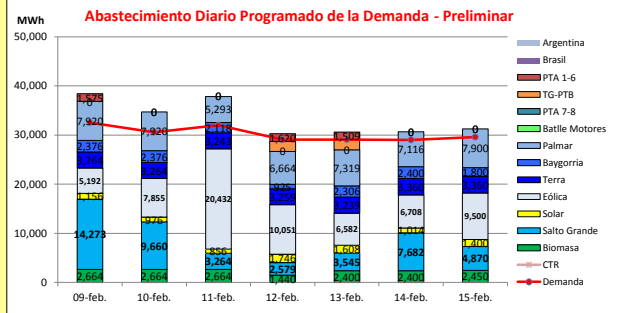




# INFORME de PROGRAMACION SEMANAL

ABASTECIMIENTO PROGRAMADO DE LA DEMANDA DEL S.I.N.

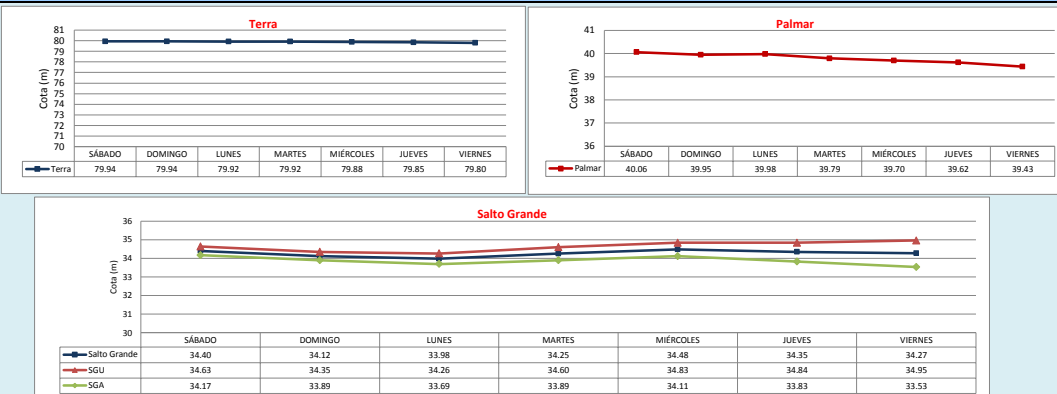
SEMANA 07 - 2019



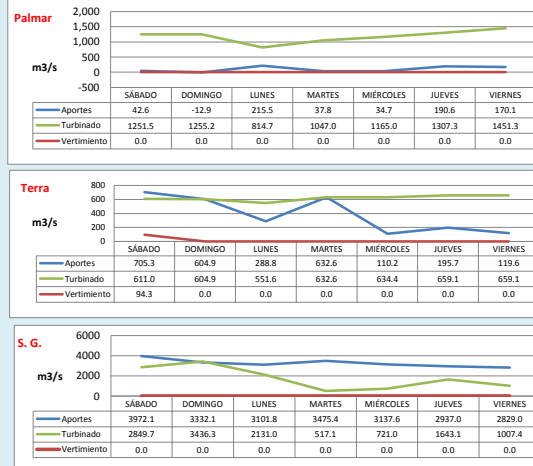
Demanda S.I.N. Programada (total semanal): **211,899 MWh**

Generación Térmica (MWh)	Por Central	09-feb	10-feb	11-feb	12-feb	13-feb	14-feb	15-feb
Central Battle	0	0	0	0	0	0	0	0
• Motores	0	0	0	0	0	0	0	0
Central La Tablada	0	0	0	0	0	0	0	0
Central P. del Tigre PTA 1-6	4,704	1,575	0	0	1,620	1,509	0	0
Central P. del Tigre PTA 7-8	0	0	0	0	0	0	0	0
Central P. del Tigre TG-PTB	4,123	0	0	0	2,024	2,099	0	0
Generación Hidráulica (MWh)	Por Central							
C. G. Terra	22,989	3,264	3,264	3,243	3,259	3,239	3,360	3,360
C. Baygorria	14,301	2,376	2,376	2,118	925	2,306	2,400	1,800
C. Palmar	50,132	7,920	7,920	5,293	6,864	7,319	7,116	7,900
C. Salto Grande	45,873	14,273	9,660	3,264	2,579	3,545	7,682	4,870
Importación (MWh)	Por País							
Argentina	0	0	0	0	0	0	0	0
• Contingente	0	0	0	0	0	0	0	0
Brasil	0	0	0	0	0	0	0	0
• Rivera	0	0	0	0	0	0	0	0
• Melo	0	0	0	0	0	0	0	0
Otros Generadores (MWh)								
Eólica	66,320	5,192	7,855	20,432	10,051	6,582	6,708	9,500
Solar	8,756	1,156	976	856	1,746	1,014	1,014	1,400
Biomasa	16,882	2,664	2,664	2,664	1,440	2,400	2,400	2,450
<b>TOTAL S.I.N. (MWh)</b>	<b>211,899</b>	<b>32,540</b>	<b>30,590</b>	<b>31,990</b>	<b>29,076</b>	<b>29,103</b>	<b>29,000</b>	<b>29,600</b>
Exportación (MWh)		09-feb	10-feb	11-feb	12-feb	13-feb	14-feb	15-feb
Argentina / Brasil	21,981	5,880	4,125	5,880	1,232	1,504	1,680	1,680

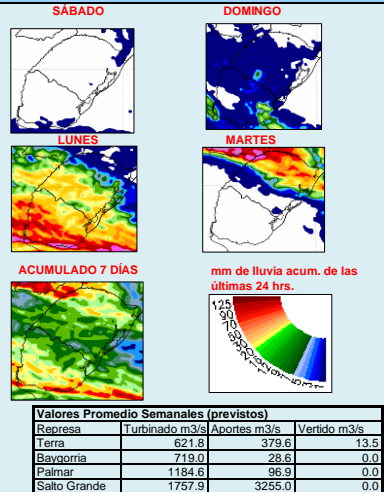
## EVOLUCION PROGRAMADA DE LOS EMBALSES



## APORTES, TURBINADOS y VERTIEMENTOS PROGRAMADOS



## PRONOSTICO DE PRECIPITACIONES

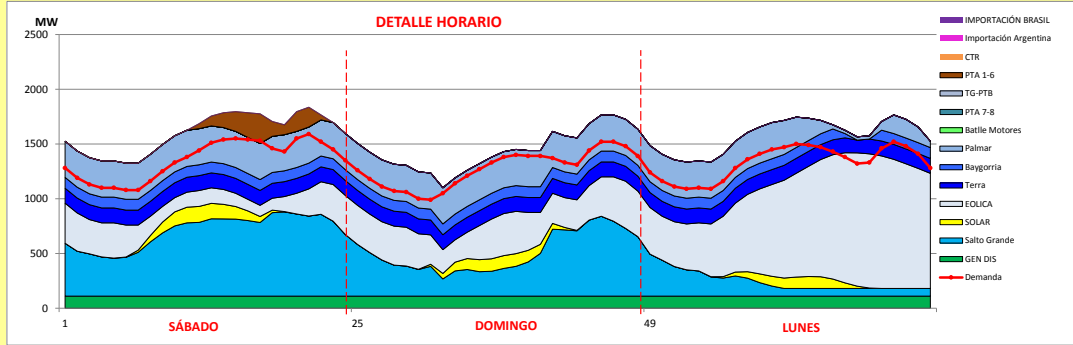




INFORME de PROGRAMACION SEMANAL (continuación).

ABASTECIMIENTO PROGRAMADO DE LA DEMANDA DEL S.I.N.

SEMANA 07 - 2019



Generación Térmica (MWh)	Por Central	09-feb	10-feb	11-feb
Central Batlle	0	0	0	0
• Motores		0	0	0
Central La Tablada	0	0	0	0
Central P. del Tigre PTA 1-6	1,575	1,575	0	0
Central P. del Tigre PTA 7-8	0	0	0	0
Central P. del Tigre TG-PTB	0	0	0	0
Generación Hidráulica (MWh)	Por Central			
C.G. Terra	9,771	3,264	3,264	3,243
C. Baygorria	6,870	2,376	2,376	2,118
C. Palmar	21,133	7,920	7,920	5,293
C. Salto Grande	27,197	14,273	9,660	3,264
Importación (MWh)	Por Pais			
Argentina	0	0	0	0
• Contingente		0	0	0
Brasil	0	0	0	0
• Rivera		0	0	0
• Melo		0	0	0
Otros Generadores (MWh)				
Eólica	33,479	5,192	7,855	20,432
Solar	2,988	1,156	976	856
Biomasa	7,992	2,664	2,664	2,664
<b>TOTAL S.I.N. (MWh)</b>	<b>111,005</b>	<b>32,540</b>	<b>30,590</b>	<b>31,990</b>
Exportación (MWh)				
• Exportación a Arg.	0	0	0	0
• Exportación a Brasil	15885	5,880	4,125	5,880

**ORDEN DE DESPACHO:**

- Generación autodespachada no modulable.
- Generación autodespachada modulable.
- Bonete hasta pleno.
- Palmar hasta pleno.
- Salto Grande cerrando demanda.
- Térmico de ser necesario por picos de potencia.

DISPONIBILIDAD DE MAQUINAS

