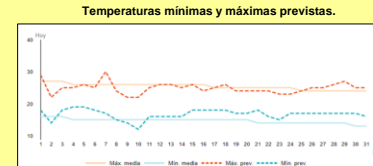
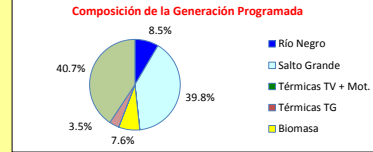
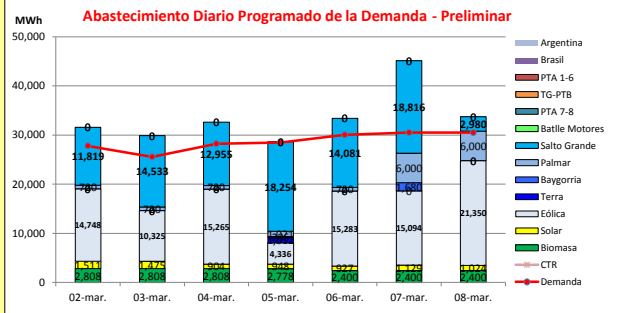




INFORME de PROGRAMACION SEMANAL

ABASTECIMIENTO PROGRAMADO DE LA DEMANDA DEL S.I.N.

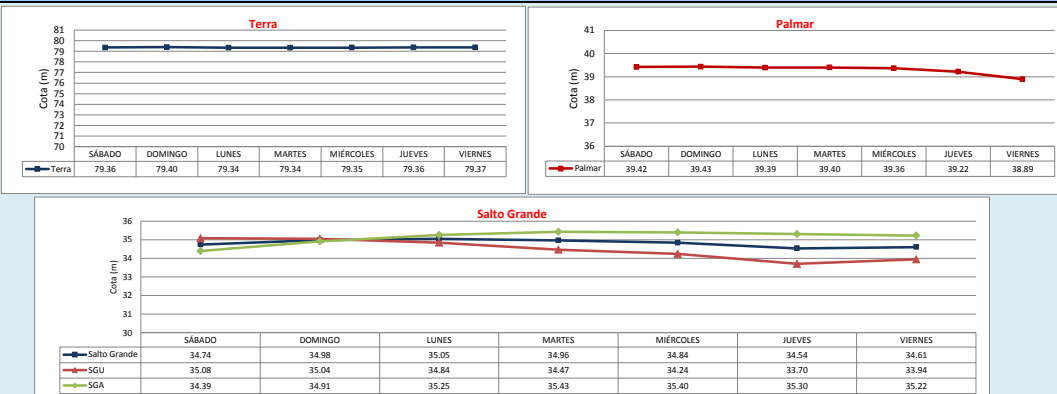
SEMANA 10 - 2019



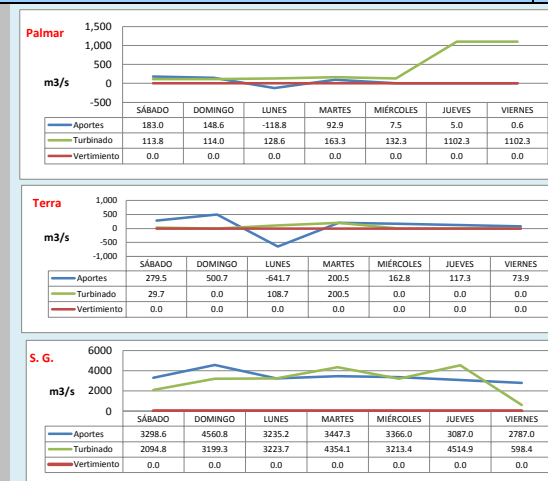
Demanda S.I.N. Programada (total semanal): **201,118** MWh

Generación Térmica (MWh)	Por Central	02-mar	03-mar	04-mar	05-mar	06-mar	07-mar	08-mar
Central Batlle	0	0	0	0	0	0	0	0
• Motores								
Central La Tablada	0	0	0	0	0	0	0	0
Central P. del Tigre PTA 1-6	0	0	0	0	0	0	0	0
Central P. del Tigre PTA 7-8	0	0	0	0	0	0	0	0
Central P. del Tigre TG-PTB	0	0	0	0	0	0	0	0
Generación Hidráulica (MWh)	Por Central							
C.G. Terra	1,012	0	0	0	1,012	0	0	0
C. Baygorria	1,966	0	0	0	286	0	1,680	0
C. Palmar	15,901	720	720	720	1,021	720	6,000	6,000
C. Salto Grande	93,438	11,819	14,533	12,955	18,254	14,081	18,816	2,960
Importación (MWh)	Por País							
Argentina	0	0	0	0	0	0	0	0
• Contingente								
Brasil	0	0	0	0	0	0	0	0
• Rivera								
• Melo								
Otros Generadores (MWh)								
Eólica	96,401	14,748	10,325	15,265	4,336	15,283	15,094	21,350
Solar	7,918	1,511	1,475	904	948	927	1,129	1,024
Biomasa	18,402	2,808	2,808	2,808	2,778	2,400	2,400	2,400
TOTAL S.I.N. (MWh)	201,118	27,800	25,570	28,230	28,498	30,040	30,490	30,490
Exportación (MWh)								
Argentina / Brasil	33,920	3,806	4,291	4,422	137	3,371	14,629	3,264

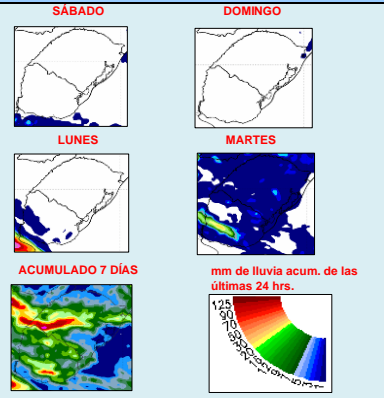
EVOLUCION PROGRAMADA DE LOS EMBALSES



APORTES, TURBINADOS y VERTIMIENTOS PROGRAMADOS



PRONOSTICO DE PRECIPITACIONES



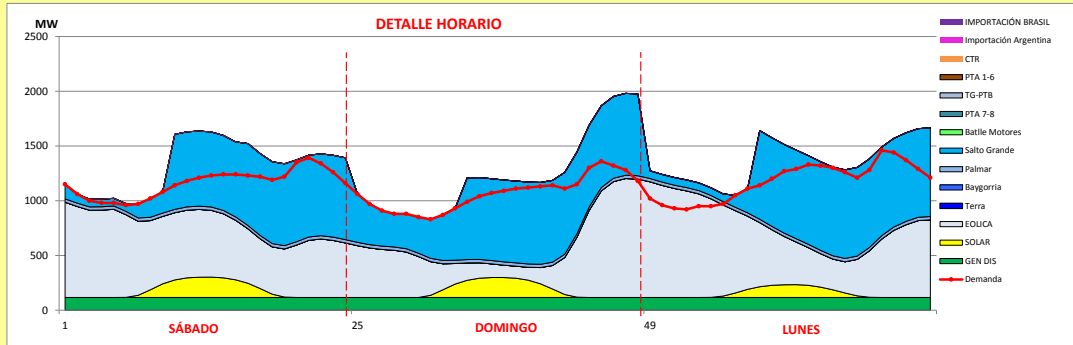
Represa	Turbinado m³/s	Aportes m³/s	Vertido m³/s
Terra	48.4	99.0	0.0
Baygorria	114.7	3.6	0.0
Palmar	408.1	45.5	0.0
Salto Grande	3028.4	3397.4	0.0



INFORME de PROGRAMACION SEMANAL (continuación).

ABASTECIMIENTO PROGRAMADO DE LA DEMANDA DEL S.I.N.

SEMANA 10 - 2019



Generación Térmica (MWh)	Por Central	02-mar	03-mar	04-mar
Central Batlle	0	0	0	0
• Motores		0	0	0
Central La Tablada	0	0	0	0
Central P. del Tigre PTA 1-6	0	0	0	0
Central P. del Tigre PTA 7-8	0	0	0	0
Central P. del Tigre TG-PTB	0	0	0	0
Generación Hidráulica (MWh)	Por Central			
C.G. Terra	0	0	0	0
C. Baygorria	0	0	0	0
C. Palmar	2,160	720	720	720
C. Salto Grande	39,307	11,819	14,533	12,955
Importación (MWh)	Por Pais			
Argentina	0	0	0	0
• Contingente		0	0	0
Brasil	0	0	0	0
• Rivera		0	0	0
• Melo		0	0	0
Otros Generadores (MWh)				
Eólica	40,338	14,748	10,325	15,265
Solar	3,890	1,511	1,475	904
Biomasa	8,424	2,808	2,808	2,808
TOTAL S.I.N. (MWh)	94,119	27,800	25,570	28,230
Exportación (MWh)				
• Exportación a Arg.	12,519	3,806	4,291	4,422
• Exportación a Brasil	0	0	0	0

ORDEN DE DESPACHO:

- Generación autodespachada no modulable.
- Generación autodespachada modulable.
- S.G. hasta pleno.
- Terra hasta pleno.
- Palmar hasta pleno.
- Térmico para picos de potencia.

DISPONIBILIDAD DE MAQUINAS

