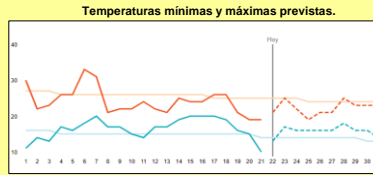
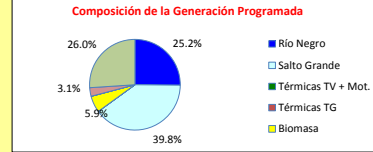
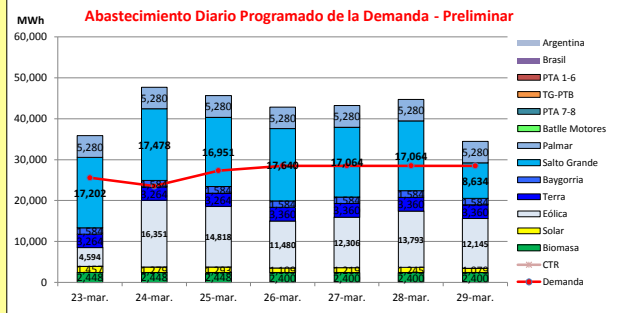




INFORME de PROGRAMACION SEMANAL

ABASTECIMIENTO PROGRAMADO DE LA DEMANDA DEL S.I.N.

SEMANA 13 - 2019



Demanda S.I.N. Programada (total semanal): **190,360 MWh**

Generación Térmica (MWh)	Por Central	23-mar	24-mar	25-mar	26-mar	27-mar	28-mar	29-mar
Central Battle	0	0	0	0	0	0	0	0
• Motores								
Central La Tablada	0	0	0	0	0	0	0	0
Central P. del Tigre PTA 1-6	0	0	0	0	0	0	0	0
Central P. del Tigre PTA 7-8	0	0	0	0	0	0	0	0
Central P. del Tigre TG-PTB	0	0	0	0	0	0	0	0
Generación Hidráulica (MWh)	Por Central							
C. G. Terra	23,232	3,264	3,264	3,264	3,360	3,360	3,360	3,360
C. Baygorria	11,088	1,584	1,584	1,584	1,584	1,584	1,584	1,584
C. Palmar	36,960	5,280	5,280	5,280	5,280	5,280	5,280	5,280
C. Salto Grande	112,033	17,202	17,478	16,951	17,640	17,064	17,064	8,634
Importación (MWh)	Por País							
Argentina	0	0	0	0	0	0	0	0
• Contingente								
Brasil	0	0	0	0	0	0	0	0
• Rivera								
• Melo								
Otros Generadores (MWh)								
Eólica	85,487	4,594	16,351	14,818	11,480	12,306	13,793	12,145
Solar	8,681	1,457	1,279	1,293	1,109	1,219	1,245	1,079
Biomasa	16,944	2,448	2,448	2,448	2,400	2,400	2,400	2,400
TOTAL S.I.N. (MWh)	190,360	25,550	23,310	27,310	28,500	28,500	28,500	28,490
Exportación (MWh)								
Argentina / Brasil	104,065	10,279	24,174	18,328	14,353	14,713	16,226	5,992

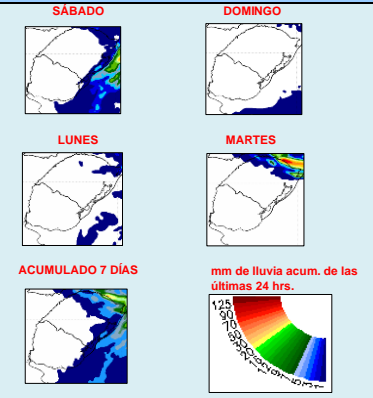
EVOLUCION PROGRAMADA DE LOS EMBALSES



APORTES, TURBINADOS y VERTIEMENTOS PROGRAMADOS

	SÁBADO	DOMINGO	LUNES	MARTES	MIÉRCOLES	JUEVES	VIERNES
Palmar							
Aportes	0.0	0.0	0.0	0.0	0.0	0.0	0.0
Turbinado	970.0	970.0	970.0	970.0	970.0	970.0	970.0
Vertimiento	0.0	0.0	0.0	0.0	0.0	0.0	0.0
Terra							
Aportes	0.0	0.0	0.0	0.0	0.0	0.0	0.0
Turbinado	659.1	659.1	659.1	659.1	659.1	659.1	659.1
Vertimiento	0.0	0.0	0.0	0.0	0.0	0.0	0.0
S. G.							
Aportes	7054.0	7483.0	7529.0	7216.0	6746.0	6175.0	5646.0
Turbinado	3337.1	4257.4	4216.5	4200.9	4039.0	4039.1	1864.8
Vertimiento	0.0	0.0	0.0	0.0	0.0	0.0	0.0

PRONOSTICO DE PRECIPITACIONES



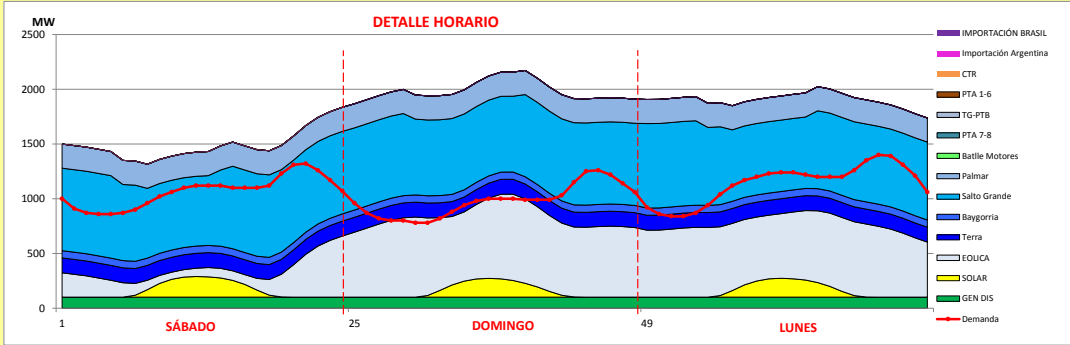
Valores Promedio Semanales (previstos)		
Represa	Turbinado m3/s	Vertido m3/s
Terra	659.1	0.0
Baygorria	555.6	0.0
Palmar	970.0	0.0
Salto Grande	3707.8	6835.6



INFORME de PROGRAMACION SEMANAL (continuación).

ABASTECIMIENTO PROGRAMADO DE LA DEMANDA DEL S.I.N.

SEMANA 13 - 2019



Generación Térmica (MWh)		Por Central	23-mar	24-mar	25-mar
Central Batlle		0			
• Motores			0	0	0
Central La Tablada		0	0	0	0
Central P. del Tigre PTA 1-6		0	0	0	0
Central P. del Tigre PTA 7-8		0	0	0	0
Central P. del Tigre TG-PTB		0	0	0	0
Generación Hidráulica (MWh)		Por Central			
C.G. Terra		9,792	3,264	3,264	3,264
C. Baygorria		4,752	1,584	1,584	1,584
C. Palmar		15,840	5,280	5,280	5,280
C. Salto Grande		51,631	17,202	17,478	16,951
Importación (MWh)		Por Pais			
Argentina		0			
• Contingente			0	0	0
Brasil		0			
• Rivera			0	0	0
• Melo			0	0	0
Otros Generadores (MWh)					
Eólica		35,763	4,594	16,351	14,818
Solar		4,029	1,457	1,279	1,293
Biomasa		7,344	2,448	2,448	2,448
TOTAL S.I.N. (MWh)		129,151	25,550	23,510	27,310
Exportación (MWh)					
• Exportación a Arg.		44,145	7,809	21,000	15,336
• Exportación a Brasil		8636	2,470	3,174	2,992

ORDEN DE DESPACHO:

Generación autodespachada no modulable.
 Generación autodespachada modulable.
 Bonete, Salto y Palmar hasta pleno
 Térmico de ser necesario por picos de potencia.

DISPONIBILIDAD DE MAQUINAS

