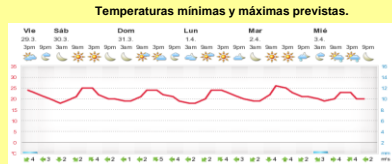
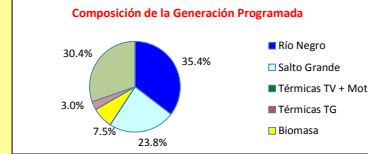
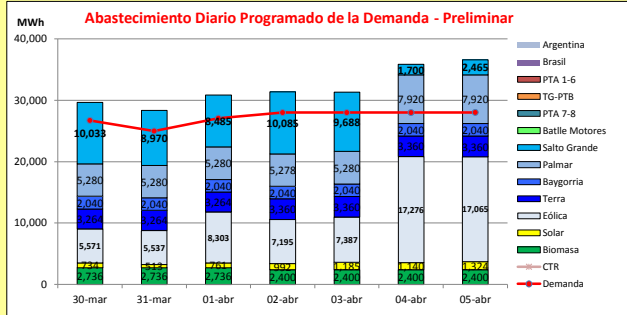




INFORME de PROGRAMACION SEMANAL

ABASTECIMIENTO PROGRAMADO DE LA DEMANDA DEL S.I.N.

SEMANA 14 - 2019



Demanda S.I.N. Programada (total semanal): **190,700 MWh**

Montevideo (Foreca)

Generación Térmica (MWh)	Por Central	30-mar	31-mar	01-abr	02-abr	03-abr	04-abr	05-abr
Central Battle	0	0	0	0	0	0	0	0
• Motores	0	0	0	0	0	0	0	0
Central La Tablada	0	0	0	0	0	0	0	0
Central P. del Tigre PTA 1-6	0	0	0	0	0	0	0	0
Central P. del Tigre PTA 7-8	0	0	0	0	0	0	0	0
Central P. del Tigre TG-PTB	0	0	0	0	0	0	0	0
Generación Hidráulica (MWh)	Por Central	30-mar	31-mar	01-abr	02-abr	03-abr	04-abr	05-abr
C. G. Terra	23,232	3,264	3,264	3,264	3,360	3,360	3,360	3,360
C. Baygorria	14,280	2,040	2,040	2,040	2,040	2,040	2,040	2,040
C. Palmar	42,238	5,280	5,280	5,280	5,278	5,280	7,920	7,920
C. Salto Grande	51,426	10,033	8,970	8,485	10,085	9,688	1,700	2,465
Importación (MWh)	Por País	30-mar	31-mar	01-abr	02-abr	03-abr	04-abr	05-abr
Argentina	0	0	0	0	0	0	0	0
• Contingente	0	0	0	0	0	0	0	0
Brasil	0	0	0	0	0	0	0	0
• Rivera	0	0	0	0	0	0	0	0
• Melo	0	0	0	0	0	0	0	0
Otros Generadores (MWh)	Por País	30-mar	31-mar	01-abr	02-abr	03-abr	04-abr	05-abr
Eólica	68,334	5,571	5,537	8,303	7,195	7,387	17,276	17,065
Solar	6,649	734	513	761	992	1,185	1,140	1,324
Biomasa	17,808	2,736	2,736	2,736	2,400	2,400	2,400	2,400
TOTAL S.I.N. (MWh)	190,700	26,690	24,980	27,070	27,990	27,980	27,990	28,000
Exportación (MWh)	Por País	30-mar	31-mar	01-abr	02-abr	03-abr	04-abr	05-abr
Argentina / Brasil	33,267	2,968	3,360	3,799	3,360	3,360	7,846	8,574

EVOLUCION PROGRAMADA DE LOS EMBALSES



APORTES, TURBINADOS y VERTIEMENTOS PROGRAMADOS

PRONOSTICO DE PRECIPITACIONES

Palmar

Fecha	Aportes	Turbinado	Vertimiento
SÁBADO	0.0	952.0	0.0
DOMINGO	0.0	970.0	0.0
LUNES	0.0	916.9	0.0
MARTES	0.0	969.6	0.0
MIÉRCOLES	0.0	970.0	0.0
JUEVES	0.0	1455.0	0.0
VIERNES	0.0	0.0	0.0

Terra

Fecha	Aportes	Turbinado	Vertimiento
SÁBADO	0.0	659.1	0.0
DOMINGO	0.0	659.1	0.0
LUNES	0.0	659.1	0.0
MARTES	0.0	659.1	0.0
MIÉRCOLES	0.0	659.1	0.0
JUEVES	0.0	659.1	0.0
VIERNES	0.0	659.1	0.0

S. G.

Fecha	Aportes	Turbinado	Vertimiento
SÁBADO	4787.0	2450.5	0.0
DOMINGO	4417.0	2139.1	0.0
LUNES	4087.0	1957.0	0.0
MARTES	3788.0	2213.9	0.0
MIÉRCOLES	3558.0	2117.3	0.0
JUEVES	3358.0	336.6	0.0
VIERNES	3087.0	493.6	0.0

SABADO

DOMINGO

LUNES

MARTES

ACUMULADO 7 DÍAS

mm de lluvia acum. de las últimas 24 hrs.

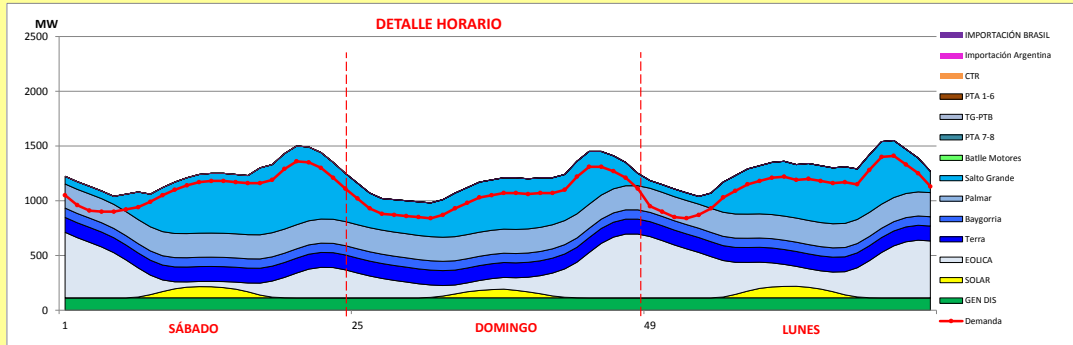
Valores Promedio Semanales (previstos)			
Represa	Turbinado m3/s	Aportes m3/s	Vertido m3/s
Terra	659.1	0.0	0.0
Baygorria	715.5	0.0	0.0
Palmar	1098.4	0.0	0.0
Salto Grande	1672.6	3868.9	0.0



INFORME de PROGRAMACION SEMANAL (continuación).

ABASTECIMIENTO PROGRAMADO DE LA DEMANDA DEL S.I.N.

SEMANA 14 - 2019



Generación Térmica (MWh)	Por Central	30-mar	31-mar	01-abr
Central Batlle	0			
• Motores		0	0	0
Central La Tablada	0	0	0	0
Central P. del Tigre PTA 1-6	0	0	0	0
Central P. del Tigre PTA 7-8	0	0	0	0
Central P. del Tigre TG-PTB	0	0	0	0
Generación Hidráulica (MWh)	Por Central			
C.G. Terra	9,792	3,264	3,264	3,264
C. Baygorria	6,120	2,040	2,040	2,040
C. Palmar	15,840	5,280	5,280	5,280
C. Salto Grande	27,488	10,033	8,970	8,485
Importación (MWh)	Por Pais			
Argentina	0	0	0	0
• Contingente		0	0	0
Brasil	0	0	0	0
• Rivera		0	0	0
• Melo		0	0	0
Otros Generadores (MWh)				
Eólica	19,411	5,671	5,537	8,303
Solar	2,008	734	513	761
Biomasa	8,208	2,736	2,736	2,736
TOTAL S.I.N. (MWh)	88,867	26,890	24,980	27,070
Exportación (MWh)				
• Exportación a Arg.	677	238	0	439
• Exportación a Brasil	9450	2,730	3,360	3,360

ORDEN DE DESPACHO:
 Generación autodespachada no modulable.
 Generación autodespachada modulable.
 Bonete, Palmar y Salto Grande hasta pleno
 Térmico de ser necesario por picos de potencia.

DISPONIBILIDAD DE MAQUINAS

