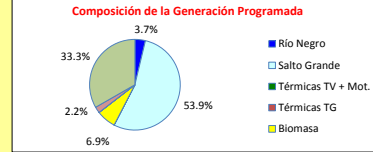
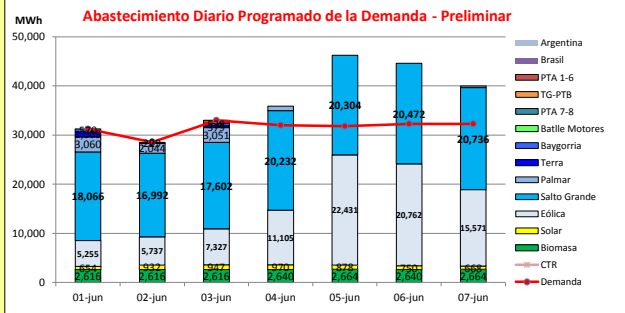




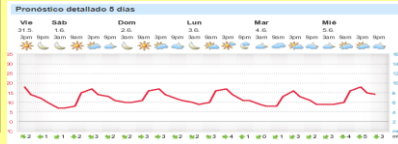
INFORME de PROGRAMACION SEMANAL

ABASTECIMIENTO PROGRAMADO DE LA DEMANDA DEL S.I.N.

SEMANA 23 - 2019



Temperaturas mínimas y máximas previstas.



Demanda S.I.N. Programada (total semanal): **221,170 MWh**

Generación Térmica (MWh)	Por Central	01-jun	02-jun	03-jun	04-jun	05-jun	06-jun	07-jun
Central Battle	0	0	0	0	0	0	0	0
• Motores	0	0	0	0	0	0	0	0
Central La Tablada	0	0	0	0	0	0	0	0
Central P. del Tigre PTA 1-6	540	0	0	540	0	0	0	0
Central P. del Tigre PTA 7-8	0	0	0	0	0	0	0	0
Central P. del Tigre TG-PTB	0	0	0	0	0	0	0	0
Generación Hidráulica (MWh)	Por Central							
C. G. Terra	1,617	1,009	229	379	0	0	0	0
C. Baygorria	1,108	570	0	538	0	0	0	0
C. Palmar	9,434	3,060	2,044	3,051	919	0	0	360
C. Salto Grande	134,404	18,066	16,992	17,602	20,232	20,304	20,472	20,736
Importación (MWh)	Por País							
Argentina	0							
• Contingente	0							
Brasil	0							
• Rivera	0							
• Melo	0							
Otros Generadores (MWh)								
Eólica	88,188	5,255	5,737	7,327	11,105	22,431	20,762	15,571
Solar	5,799	654	932	947	970	878	750	668
Biomasa	18,456	2,616	2,616	2,616	2,640	2,664	2,664	2,664
TOTAL S.I.N. (MWh)	221,170	31,230	28,350	33,000	31,990	31,820	32,290	32,290
Exportación (MWh)								
Argentina / Brasil	38,376	0	0	0	3,876	14,457	12,334	7,709

EVOLUCION PROGRAMADA DE LOS EMBALSES



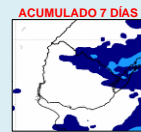
APORTES, TURBINADOS y VERTIEMENTOS PROGRAMADOS

PRONOSTICO DE PRECIPITACIONES

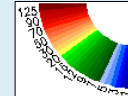


SABADO DOMINGO

LUNES MARTES



mm de lluvia acum. de las últimas 24 hrs.



Valores Promedio Semanales (previstos)

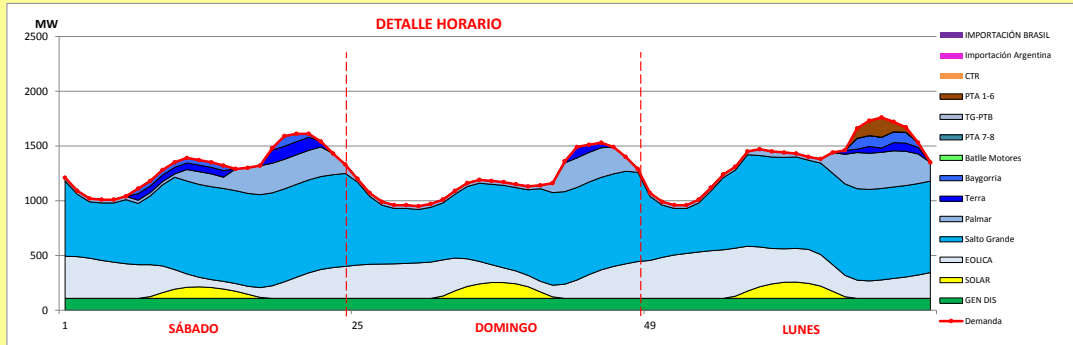
Represa	Turbinado m³/s	Aportes m³/s	Vertido m³/s
Terra	38.4	214.2	0.0
Baygorria	15.6	0.0	0.0
Palmar	195.1	0.0	0.0
Salto Grande	4793.6	10535.3	647.4



INFORME de PROGRAMACION SEMANAL (continuación).

ABASTECIMIENTO PROGRAMADO DE LA DEMANDA DEL S.I.N.

SEMANA 23 - 2019



Generación Térmica (MWh)	Por Central	01-jun	02-jun	03-jun
Central Batlle	0	0	0	0
• Motores		0	0	0
Central La Tablada	0	0	0	0
Central P. del Tigre PTA 1-6	540	0	0	540
Central P. del Tigre PTA 7-8	0	0	0	0
Central P. del Tigre TG-PTB	0	0	0	0
Generación Hidráulica (MWh)	Por Central			
C.G. Terra	1,617	1,009	229	379
C. Baygorria	1,108	570	0	538
C. Palmar	8,155	3,060	2,044	3,051
C. Salto Grande	52,660	18,066	16,992	17,602
Importación (MWh)	Por Pais			
Argentina	0	0	0	0
• Contingente		0	0	0
Brasil	0	0	0	0
• Rivera		0	0	0
• Melo		0	0	0
Otros Generadores (MWh)				
Eólica	18,319	5,255	5,737	7,327
Solar	2,533	654	932	947
Biomasa	7,848	2,616	2,616	2,616
TOTAL S.I.N. (MWh)	92,780	31,230	28,550	33,000
Exportación (MWh)				
• Exportación a Arg.	0	0	0	0
• Exportación a Brasil	0	0	0	0

ORDEN DE DESPACHO:

- Generación autodespachada no modulable.
- Generación autodespachada modulable.
- Salto a pleno
- Río Negro cerrando la demanda.

DISPONIBILIDAD DE MAQUINAS

