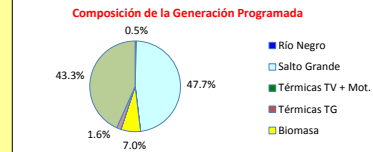
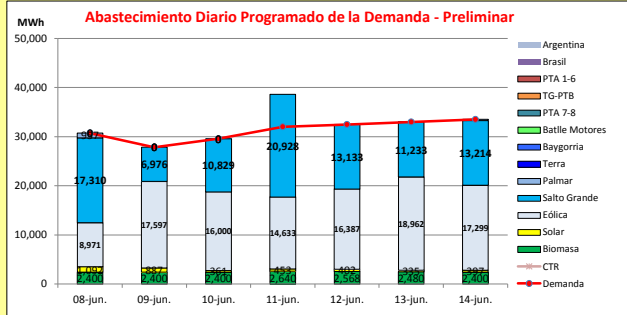




# INFORME de PROGRAMACION SEMANAL

ABASTECIMIENTO PROGRAMADO DE LA DEMANDA DEL S.I.N.

SEMANA 24 - 2019



### Temperaturas mínimas y máximas previstas.

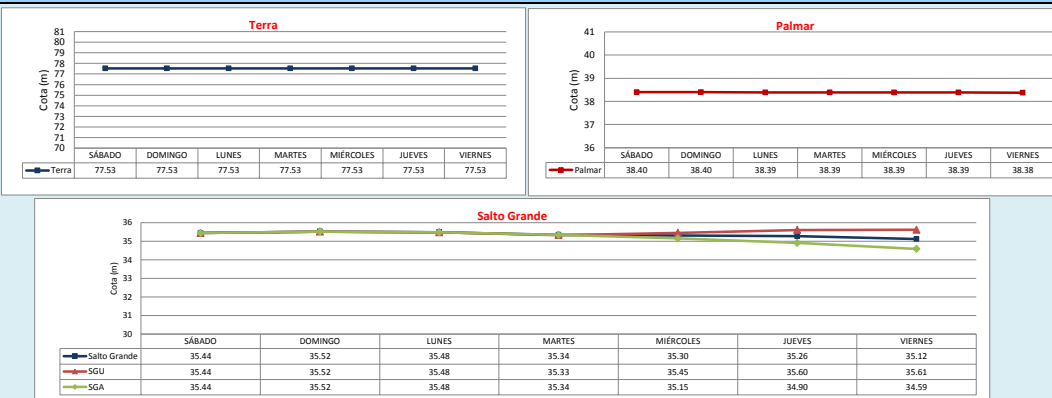


Demanda S.I.N. Programada (total semanal): **219,220** MWh

Montevideo (Foreca)

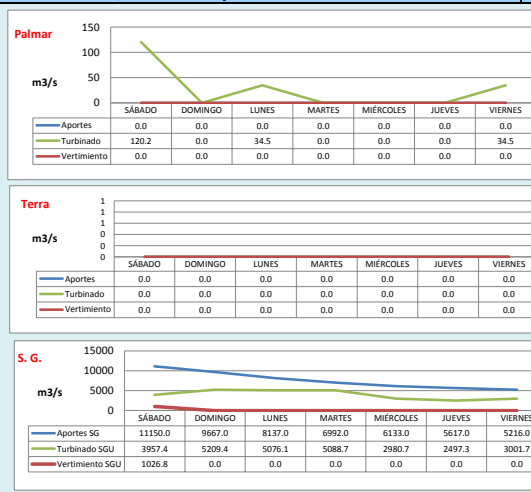
Generación Térmica (MWh)	Por Central	08-jun	09-jun	10-jun	11-jun	12-jun	13-jun	14-jun
Central Battle	0	0	0	0	0	0	0	0
+ Motores	0	0	0	0	0	0	0	0
Central La Tablada	0	0	0	0	0	0	0	0
Central P. del Tigre PTA 1-6	0	0	0	0	0	0	0	0
Central P. del Tigre PTA 7-8	0	0	0	0	0	0	0	0
Central P. del Tigre TG-PTB	0	0	0	0	0	0	0	0
Generación Hidráulica (MWh)	Por Central							
C.G. Terra	0	0	0	0	0	0	0	0
C. Baygorria	0	0	0	0	0	0	0	0
C. Palmar	1,167	957	0	0	0	0	0	210
C. Salto Grande	93,623	17,310	6,976	10,829	20,928	13,133	11,233	13,214
Importación (MWh)	Por País							
Argentina	0	0	0	0	0	0	0	0
+ Contingente	0	0	0	0	0	0	0	0
Brasil	0	0	0	0	0	0	0	0
+ Rivera	0	0	0	0	0	0	0	0
+ Melo	0	0	0	0	0	0	0	0
Otros Generadores (MWh)								
Eólica	109,849	8,971	17,597	16,000	14,633	16,387	18,962	17,299
Solar	3,927	1,092	887	361	453	402	335	397
Biomasa	17,288	2,400	2,400	2,400	2,640	2,568	2,480	2,400
<b>TOTAL S.I.N. (MWh)</b>	<b>219,220</b>	<b>30,730</b>	<b>27,860</b>	<b>29,590</b>	<b>32,020</b>	<b>32,490</b>	<b>33,010</b>	<b>33,520</b>
Exportación (MWh)								
Argentina / Brasil	6,634	0	0	0	6,634	0	0	0

## EVOLUCION PROGRAMADA DE LOS EMBALSES

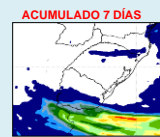


## APORTES, TURBINADOS y VERTIMIENTOS PROGRAMADOS

## PRONÓSTICO DE PRECIPITACIONES



Day	SABADO	DOMINGO	LUNES	MARTES
Precipitación	n/d	n/d	n/d	n/d



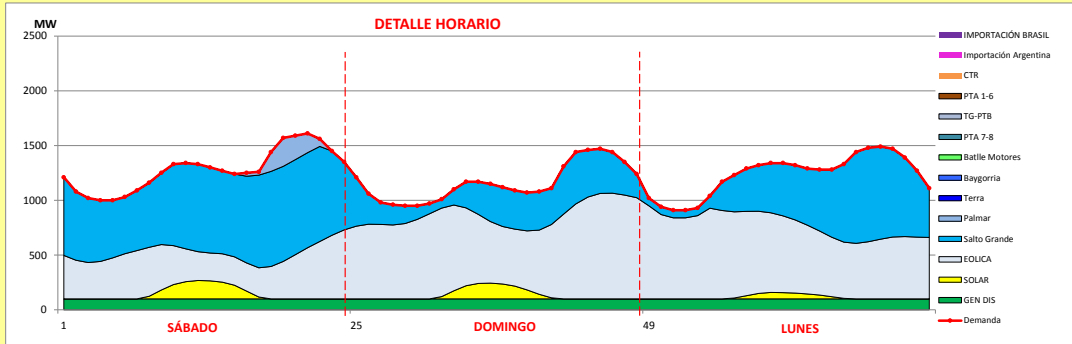
Valores Promedio Semanales (previstos)		
Represa	Turbinado m³/s	Vertido m³/s
Terra	0.0	0.0
Baygorria	0.0	0.0
Palmar	27.0	0.0
Salto Grande	3973.0	7558.9



INFORME de PROGRAMACION SEMANAL (continuación).

ABASTECIMIENTO PROGRAMADO DE LA DEMANDA DEL S.I.N.

SEMANA 24 - 2019



Generación Térmica (MWh)	Por Central	08-jun	09-jun	10-jun
Central Battle	0	0	0	0
• Motores		0	0	0
Central La Tablada	0	0	0	0
Central P. del Tigre PTA 1-6	0	0	0	0
Central P. del Tigre PTA 7-8	0	0	0	0
Central P. del Tigre TG-PTB	0	0	0	0
Generación Hidráulica (MWh)	Por Central			
C.G. Terra	0	0	0	0
C. Baygorria	0	0	0	0
C. Palmar	957	957	0	0
C. Salto Grande	35,115	17,310	6,976	10,829
Importación (MWh)	Por País			
Argentina	0	0	0	0
• Contingente		0	0	0
Brasil	0	0	0	0
• Rivera		0	0	0
• Melo		0	0	0
Otros Generadores (MWh)				
Eólica	42,568	8,971	17,597	16,000
Solar	2,340	1,092	887	361
Biomasa	7,200	2,400	2,400	2,400
<b>TOTAL S.I.N. (MWh)</b>	<b>88,180</b>	<b>30,730</b>	<b>27,860</b>	<b>29,590</b>
Exportación (MWh)				
• Exportación a Arg.	0	0	0	0
• Exportación a Brasil	0	0	0	0

**ORDEN DE DESPACHO:**

- Generación autodespachada no modulable.
- Generación autodespachada modulable.
- Salto a pleno
- Palmar
- Bonete
- Térmico

DISPONIBILIDAD DE MAQUINAS

