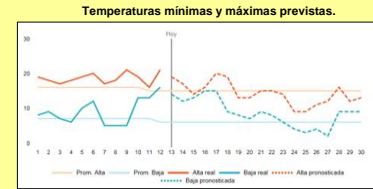
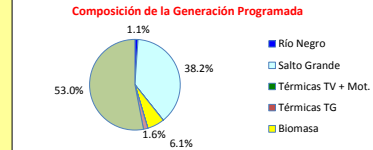
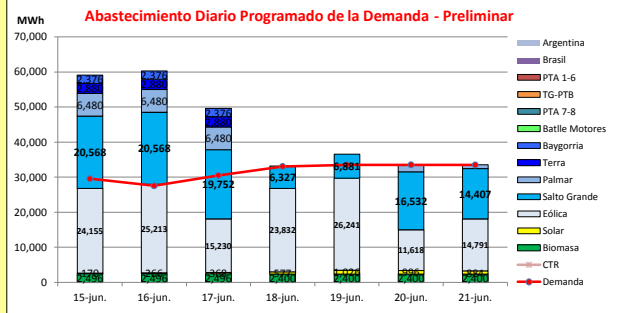




# INFORME de PROGRAMACION SEMANAL

ABASTECIMIENTO PROGRAMADO DE LA DEMANDA DEL S.I.N.

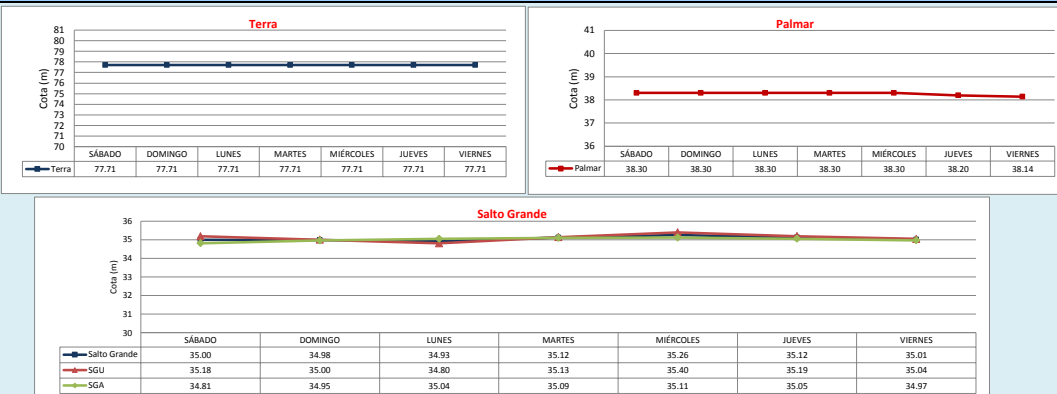
SEMANA 25 - 2019



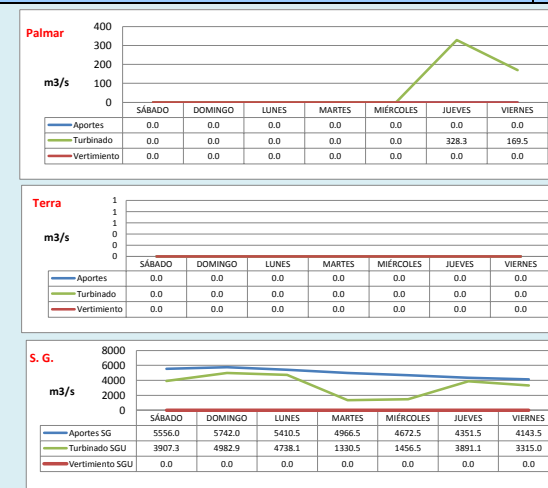
Demanda S.I.N. Programada (total semanal): **221,070 MWh**

Generación Térmica (MWh)	Por Central	15-jun	16-jun	17-jun	18-jun	19-jun	20-jun	21-jun
Central Battle	0	0	0	0	0	0	0	0
• Motores	0	0	0	0	0	0	0	0
Central La Tablada	0	0	0	0	0	0	0	0
Central P. del Tigre PTA 1-6	0	0	0	0	0	0	0	0
Central P. del Tigre PTA 7-8	0	0	0	0	0	0	0	0
Central P. del Tigre TG-PTB	0	0	0	0	0	0	0	0
Generación Hidráulica (MWh)	Por Central							
C. G. Terra	8,640	2,880	2,880	2,880	0	0	0	0
C. Baygorria	7,128	2,376	2,376	2,376	0	0	0	0
C. Palmar	22,468	6,480	6,480	6,480	0	0	1,997	1,031
C. Salto Grande	105,035	20,568	20,568	19,752	6,327	6,881	16,532	14,407
Importación (MWh)	Por País							
Argentina	0	0	0	0	0	0	0	0
• Contingente	0	0	0	0	0	0	0	0
Brasil	0	0	0	0	0	0	0	0
• Rivera	0	0	0	0	0	0	0	0
• Melo	0	0	0	0	0	0	0	0
Otros Generadores (MWh)								
Eólica	141,080	24,155	25,213	15,230	23,832	26,241	11,618	14,791
Solar	4,287	170	266	368	577	1,026	996	884
Biomasa	17,068	2,496	2,496	2,496	2,400	2,400	2,400	2,400
<b>TOTAL S.I.N. (MWh)</b>	<b>221,070</b>	<b>29,540</b>	<b>27,520</b>	<b>30,490</b>	<b>33,020</b>	<b>33,510</b>	<b>33,500</b>	<b>33,490</b>
Exportación (MWh)		15-jun	16-jun	17-jun	18-jun	19-jun	20-jun	21-jun
Argentina / Brasil	84,656	29,585	32,759	19,092	116	3,038	43	23

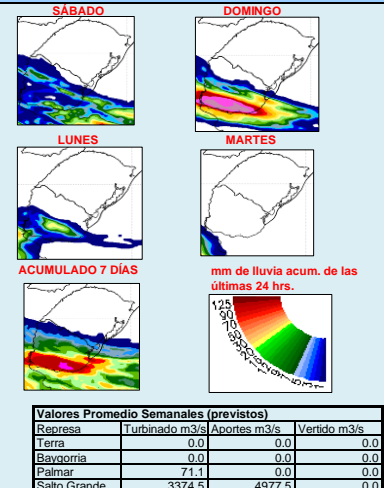
## EVOLUCION PROGRAMADA DE LOS EMBALSES



## APORTES, TURBINADOS y VERTIEMENTOS PROGRAMADOS



## PRONOSTICO DE PRECIPITACIONES

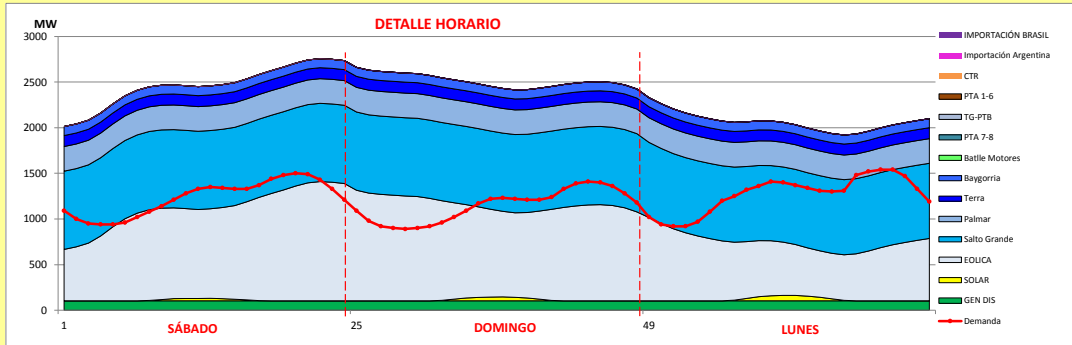




INFORME de PROGRAMACION SEMANAL (continuación).

ABASTECIMIENTO PROGRAMADO DE LA DEMANDA DEL S.I.N.

SEMANA 25 - 2019



Generación Térmica (MWh)		Por Central	15-jun	16-jun	17-jun
Central Batlle		0			
• Motores			0	0	0
Central La Tablada		0	0	0	0
Central P. del Tigre PTA 1-6		0	0	0	0
Central P. del Tigre PTA 7-8		0	0	0	0
Central P. del Tigre TG-PTB		0	0	0	0
Generación Hidráulica (MWh)		Por Central			
C.G. Terra		8,640	2,880	2,880	2,880
C. Baygorria		7,128	2,376	2,376	2,376
C. Palmar		19,440	6,480	6,480	6,480
C. Salto Grande		60,888	20,568	20,568	19,752
Importación (MWh)		Por Pais			
Argentina		0			
• Contingente			0	0	0
Brasil		0			
• Rivera			0	0	0
• Melo			0	0	0
Otros Generadores (MWh)					
Eólica		64,598	24,155	25,213	15,230
Solar		804	170	266	368
Biomasa		7,488	2,496	2,496	2,496
<b>TOTAL S.I.N. (MWh)</b>		<b>168,986</b>	<b>29,540</b>	<b>27,520</b>	<b>30,490</b>
Exportación (MWh)					
• Exportación a Arg.		81,436	29,586	32,759	19,092
• Exportación a Brasil		0	0	0	0

**ORDEN DE DESPACHO:**

- Generación autodespachada no modulable.
- Generación autodespachada modulable.
- SG y Palmar a pleno.
- Bonete hasta pleno.
- Térmico para picos de potencia.

DISPONIBILIDAD DE MAQUINAS

