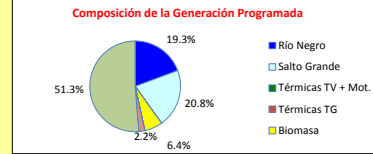
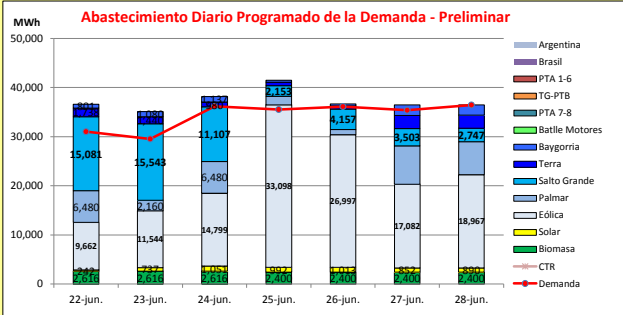




INFORME de PROGRAMACION SEMANAL

ABASTECIMIENTO PROGRAMADO DE LA DEMANDA DEL S.I.N.

SEMANA 27 - 2019



Temperaturas mínimas y máximas previstas.

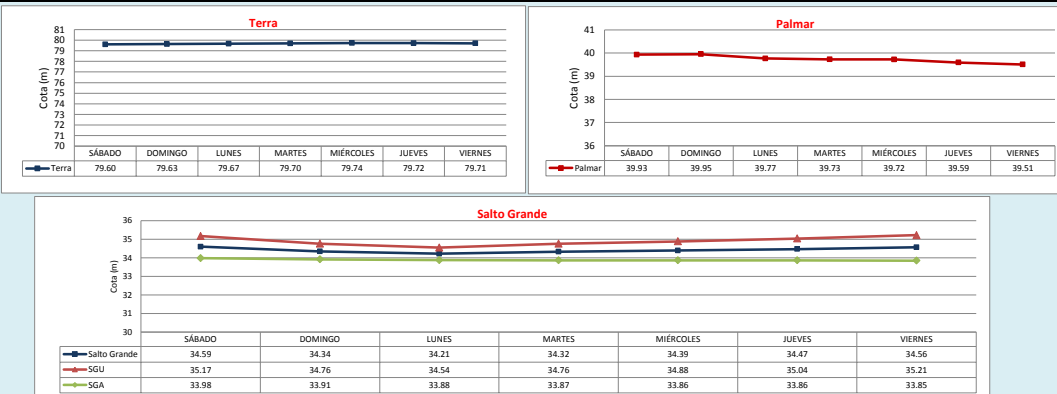


Demanda S.I.N. Programada (total semanal): **240,247 MWh**

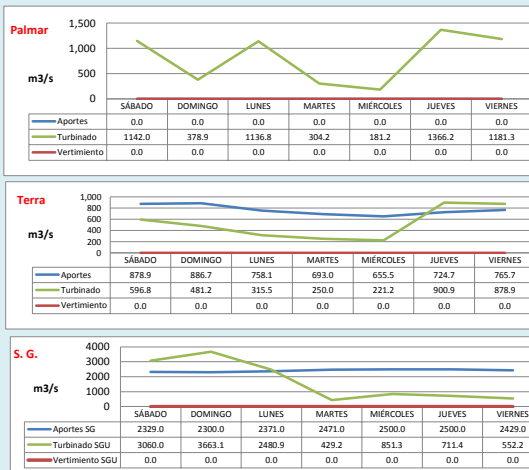
Montevideo (Accuweather)

Generación Térmica (MWh)	Por Central	22-jun	23-jun	24-jun	25-jun	26-jun	27-jun	28-jun
Central Battle + Motores	0	0	0	0	0	0	0	0
Central La Tablada	0	0	0	0	0	0	0	0
Central P. del Tigre PTA 1-6	0	0	0	0	0	0	0	0
Central P. del Tigre PTA 7-8	0	0	0	0	0	0	0	0
Central P. del Tigre TG-PTB	0	0	0	0	0	0	0	0
Generación Hidráulica (MWh)	Por Central							
C. G. Terra	10,894	1,738	1,440	980	748	662	2,696	2,630
C. Baygorria	8,019	801	1,080	1,137	383	397	2,129	2,092
C. Palmar	32,409	6,480	2,160	6,480	1,734	1,033	7,788	6,734
C. Salto Grande	54,291	15,081	15,543	11,107	2,153	4,157	3,503	2,747
Importación (MWh)	Por País							
Argentina	0	0	0	0	0	0	0	0
+ Contingente	0	0	0	0	0	0	0	0
Brasil	0	0	0	0	0	0	0	0
+ Rivera	0	0	0	0	0	0	0	0
+ Melo	0	0	0	0	0	0	0	0
Otros Generadores (MWh)								
Eólica	132,149	9,662	11,544	14,799	33,098	26,997	17,082	18,967
Solar	5,777	242	737	1,051	992	1,013	852	890
Biomasa	17,448	2,616	2,616	2,616	2,400	2,400	2,400	2,400
TOTAL S.I.N. (MWh)	240,247	31,020	29,520	36,210	35,533	36,128	35,383	36,453
Exportación (MWh)								
Argentina / Brasil	20,740	5,600	5,600	1,960	5,975	531	1,067	7

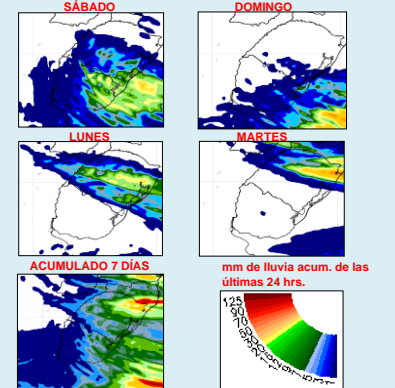
EVOLUCION PROGRAMADA DE LOS EMBALSES



APORTES, TURBINADOS y VERTIEMENTOS PROGRAMADOS



PRONÓSTICO DE PRECIPITACIONES



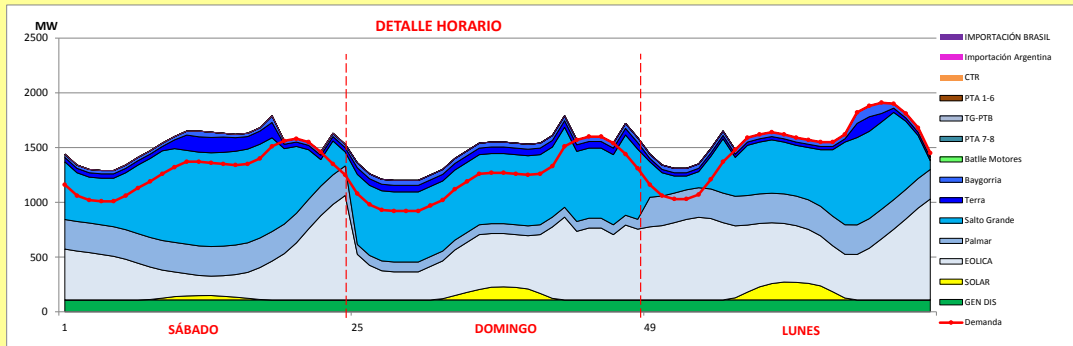
Represa	Turbinado m3/s	Aportes m3/s	Vertido m3/s
Terra	520.6	766.1	0.0
Baygorria	505.4	0.0	0.0
Palmar	813.0	0.0	0.0
Salto Grande	1678.3	2414.3	0.0



INFORME de PROGRAMACION SEMANAL (continuación).

ABASTECIMIENTO PROGRAMADO DE LA DEMANDA DEL S.I.N.

SEMANA 27 - 2019



Generación Térmica (MWh)	Por Central	22-jun	23-jun	24-jun
Central Battle	0			
• Motores		0	0	0
Central La Tablada	0			
Central P. del Tigre PTA 1-6	0			
Central P. del Tigre PTA 7-8	0			
Central P. del Tigre TG-PTB	0			
Generación Hidráulica (MWh)	Por Central			
C.G. Terra	4,158	1,738	1,440	980
C. Baygorria	3,018	801	1,080	1,137
C. Palmar	15,120	6,480	2,160	6,480
C. Salto Grande	41,731	15,081	15,543	11,107
Importación (MWh)	Por Pais			
Argentina	0			
• Contingente		0	0	0
Brasil	0			
• Rivera		0	0	0
• Melo		0	0	0
Otros Generadores (MWh)				
Eólica	36,005	9,662	11,544	14,799
Solar	2,030	242	737	1,051
Biomasa	7,848	2,616	2,616	2,616
TOTAL S.I.N. (MWh)	109,910	31,020	29,520	36,210
Exportación (MWh)				
• Exportación a Arg.	0	0	0	0
• Exportación a Brasil	13160	5,600	5,600	1,960

ORDEN DE DESPACHO:

- Generación autodespachada modulable.
- Generación Hidroeléctrica.
- Térmico de se necesario.

DISPONIBILIDAD DE MAQUINAS

