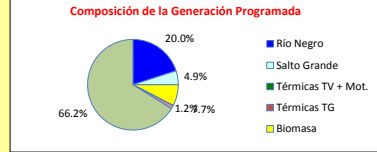
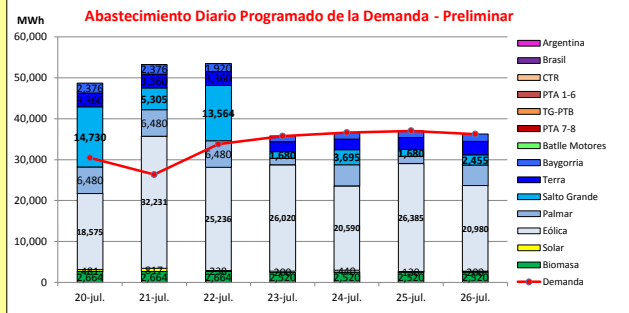




# INFORME de PROGRAMACION SEMANAL

ABASTECIMIENTO PROGRAMADO DE LA DEMANDA DEL S.I.N.

SEMANA 30 - 2019



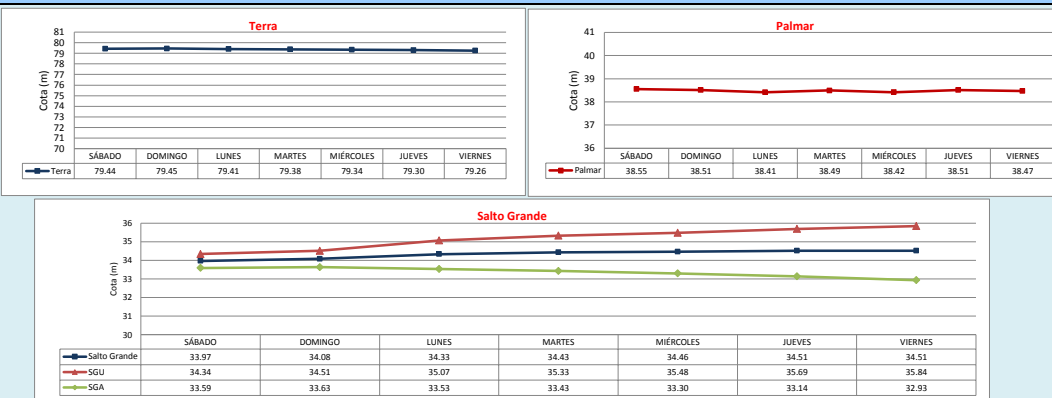
### Temperaturas mínimas y máximas previstas.



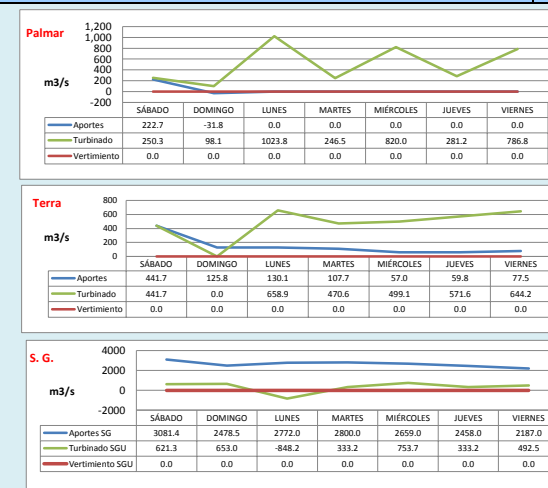
Demanda S.I.N. Programada (total semanal): **236.200** MWh

Generación Térmica (MWh)	Por Central	20-jul	21-jul	22-jul	23-jul	24-jul	25-jul	26-jul
Central Battle	0	0	0	0	0	0	0	0
• Motores	0	0	0	0	0	0	0	0
Central La Tablada	0	0	0	0	0	0	0	0
Central P. del Tigre PTA 1-6	0	0	0	0	0	0	0	0
Central P. del Tigre PTA 7-8	0	0	0	0	0	0	0	0
Central P. del Tigre TG-PTB	0	0	0	0	0	0	0	0
Generación Hidráulica (MWh)	Por Central	20-jul	21-jul	22-jul	23-jul	24-jul	25-jul	26-jul
C. G. Terra	21,225	3,360	3,360	3,360	2,400	2,545	2,915	3,285
C. Baygorria	13,102	2,376	2,376	1,920	1,380	1,620	1,630	1,800
C. Palmar	32,950	6,480	6,480	6,480	1,560	5,190	1,780	4,980
C. Salto Grande	43,109	14,730	5,305	13,564	1,680	3,695	1,680	2,455
Importación (MWh)	Por País	20-jul	21-jul	22-jul	23-jul	24-jul	25-jul	26-jul
Argentina	0	0	0	0	0	0	0	0
• Contingente	0	0	0	0	0	0	0	0
Brasil	0	0	0	0	0	0	0	0
• Rivera	0	0	0	0	0	0	0	0
• Melo	0	0	0	0	0	0	0	0
Otros Generadores (MWh)	Por País	20-jul	21-jul	22-jul	23-jul	24-jul	25-jul	26-jul
Eólica	170,017	18,575	32,231	25,236	26,020	20,590	26,385	20,980
Solar	2,506	481	817	238	200	440	130	200
Biomasa	18,072	2,664	2,664	2,664	2,520	2,520	2,520	2,520
<b>TOTAL S.I.N. (MWh)</b>	<b>236.200</b>	<b>30.450</b>	<b>26.340</b>	<b>33.790</b>	<b>35.760</b>	<b>36.600</b>	<b>37.040</b>	<b>36.220</b>
Exportación (MWh)	Por País	20-jul	21-jul	22-jul	23-jul	24-jul	25-jul	26-jul
Argentina / Brasil	64,781	18,216	26,893	19,672	0	0	0	0

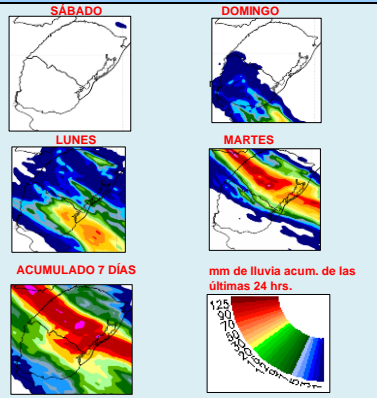
## EVOLUCION PROGRAMADA DE LOS EMBALSES



## APORTES, TURBINADOS y VERTIEMENTOS PROGRAMADOS



## PRONOSTICO DE PRECIPITACIONES



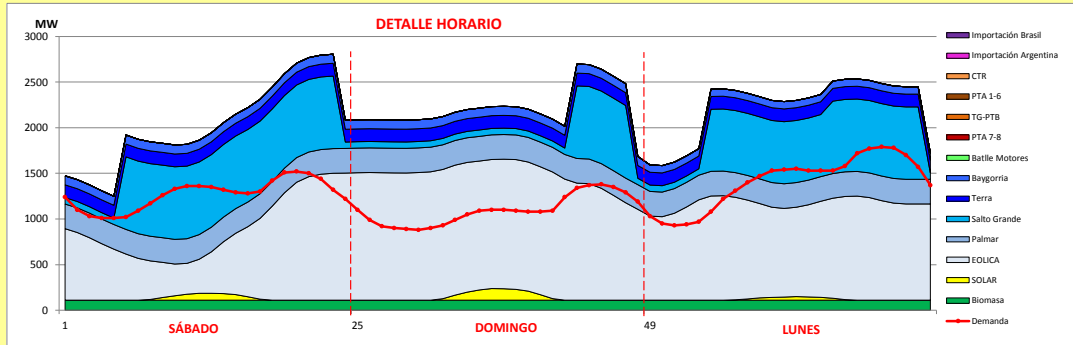
Represa	Turbinado m³/s	Aportes m³/s	Vertido m³/s
Terra	469.4	142.8	0.0
Baygorria	472.0	-4.9	0.0
Palmar	501.0	27.3	0.0
Salto Grande	334.1	2633.7	0.0



INFORME de PROGRAMACION SEMANAL (continuación).

ABASTECIMIENTO PROGRAMADO DE LA DEMANDA DEL S.I.N.

SEMANA 30 - 2019



Generación Térmica (MWh)		Por Central	20-jul	21-jul	22-jul
Central Battle		0			
• Motores			0	0	0
Central La Tablada		0	0	0	0
Central P. del Tigre PTA 1-6		0	0	0	0
Central P. del Tigre PTA 7-8		0	0	0	0
Central P. del Tigre TG-PTB		0	0	0	0
Generación Hidráulica (MWh)		Por Central			
C.G. Terra		10,080	3,360	3,360	3,360
C. Baygorria		6,672	2,376	2,376	1,920
C. Palmar		19,440	6,480	6,480	6,480
C. Salto Grande		33,599	14,730	5,305	13,564
Importación (MWh)		Por Pais			
Argentina		0			
• Contingente			0	0	0
Brasil		0			
• Rivera			0	0	0
• Melo			0	0	0
Otros Generadores (MWh)					
Eólica		76,042	18,676	32,231	25,236
Solar		1,536	481	817	238
Biomasa		7,992	2,664	2,664	2,664
<b>TOTAL S.I.N. (MWh)</b>		<b>155,361</b>	<b>30,450</b>	<b>26,340</b>	<b>33,790</b>
Exportación (MWh)					
• Exportación a Arg.		64,781	18,216	26,893	19,672
• Exportación a Brasil		0	0	0	0

ORDEN DE DESPACHO:
• Generación autodespachada no modulable.
• Generación autodespachada modulable.
• Terra (sin vertimiento técnico)
• Palmar
• Salto
• Térmico para picos.

DISPONIBILIDAD DE MAQUINAS

