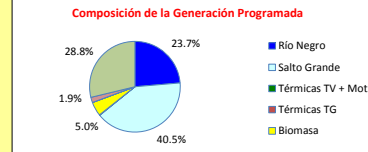
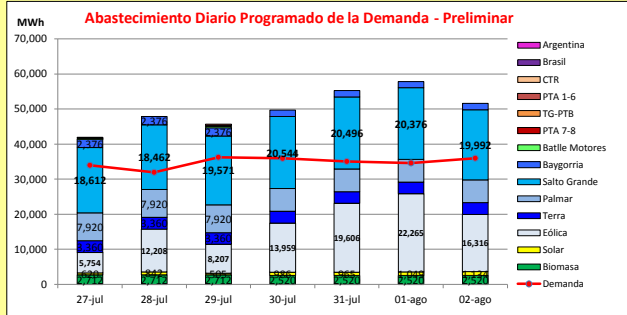




# INFORME de PROGRAMACION SEMANAL

ABASTECIMIENTO PROGRAMADO DE LA DEMANDA DEL S.I.N.

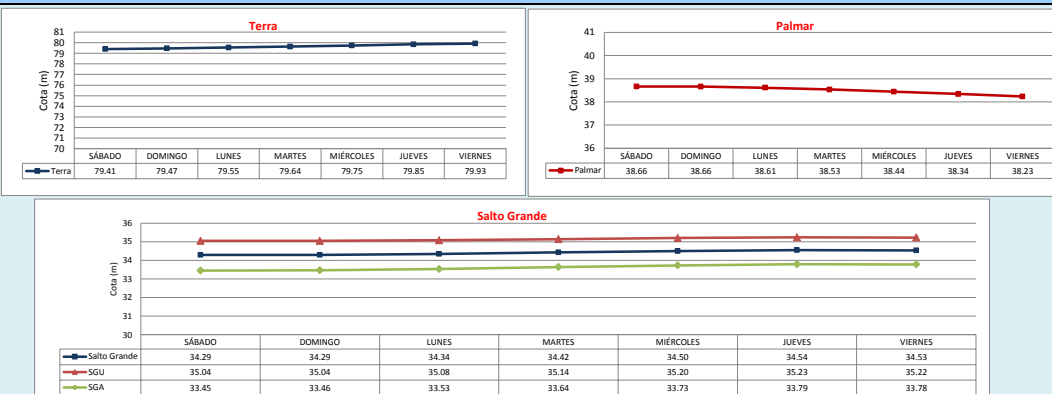
SEMANA 31 - 2019



Demanda S.I.N. Programada (total semanal): **243,680 MWh**

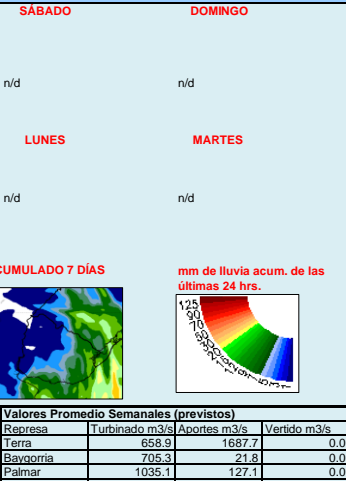
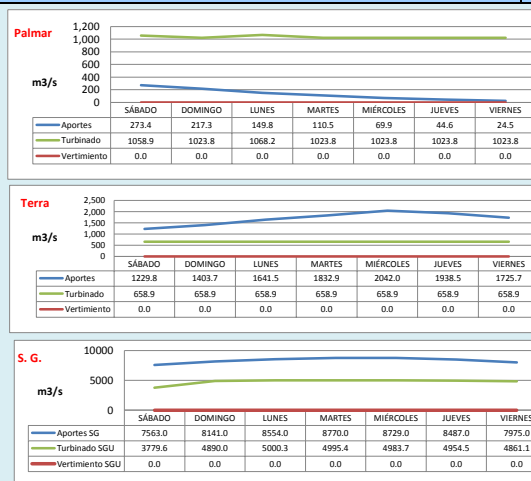
Generación Térmica (MWh)	Por Central	27-jul	28-jul	29-jul	30-jul	31-jul	01-ago	02-ago
Central Battle	760							
• Motores		320	0	440	0	0	0	0
Central La Tablada	0	0	0	0	0	0	0	0
Central P. del Tigre PTA 1-6	585	135	0	450	0	0	0	0
Central P. del Tigre PTA 7-8	308	132	0	176	0	0	0	0
Central P. del Tigre TG-PTB	0	0	0	0	0	0	0	0
Generación Hidráulica (MWh)	Por Central							
C. G. Terra	23,520	3,360	3,360	3,360	3,360	3,360	3,360	3,360
C. Baygorria	14,328	2,376	2,376	2,376	1,800	1,800	1,800	1,800
C. Palmar	49,680	7,920	7,920	7,920	6,480	6,480	6,480	6,480
C. Salto Grande	138,053	18,612	18,462	19,571	20,544	20,496	20,376	19,992
Importación (MWh)	Por País							
Argentina	0							
• Contingente		0	0	0	0	0	0	0
Brasil	0							
• Rivera								
• Melo		0	0	0	0	0	0	0
Otros Generadores (MWh)								
Eólica	98,315	5,754	12,208	8,207	13,959	19,606	22,265	16,316
Solar	6,101	620	842	505	986	965	1,049	1,134
Biomasa	18,216	2,712	2,712	2,712	2,520	2,520	2,520	2,520
<b>TOTAL S.I.N. (MWh)</b>	<b>243,680</b>	<b>33,940</b>	<b>31,960</b>	<b>36,250</b>	<b>35,920</b>	<b>35,050</b>	<b>34,580</b>	<b>35,960</b>
Exportación (MWh)								
Argentina / Brasil		8,001	15,920	9,467	13,729	20,177	23,270	15,622

## EVOLUCION PROGRAMADA DE LOS EMBALSES



## APORTES, TURBINADOS y VERTIEMENTOS PROGRAMADOS

## PRONOSTICO DE PRECIPITACIONES



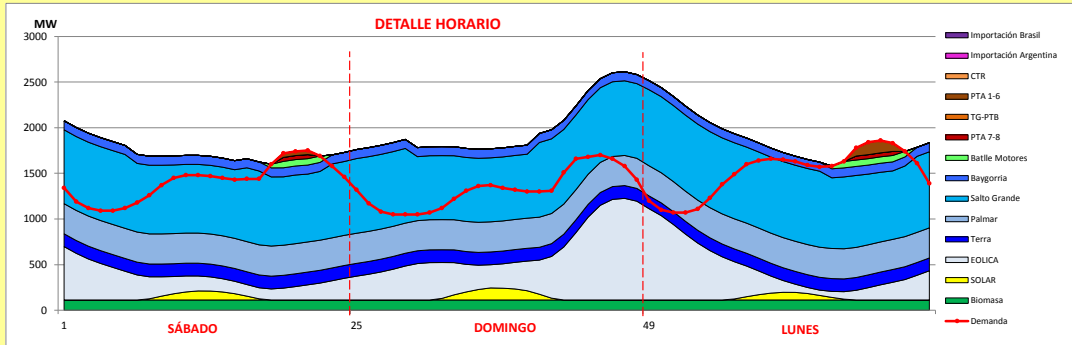
Valores Promedio Semanales (previstos)			
Represa	Turbinado m3/s	Aportes m3/s	Vertido m3/s
Terra	658.9	1687.7	0.0
Baygorria	705.3	21.8	0.0
Palmar	1035.1	127.1	0.0
Salto Grande	4760.7	8317.0	0.0



INFORME de PROGRAMACION SEMANAL (continuación).

ABASTECIMIENTO PROGRAMADO DE LA DEMANDA DEL S.I.N.

SEMANA 31 - 2019



Generación Térmica (MWh)	Por Central	27-jul	28-jul	29-jul
Central Battle	760			
• Motores		320	0	440
Central La Tablada	0	0	0	0
Central P. del Tigre PTA 1-6	585	135	0	450
Central P. del Tigre PTA 7-8	308	132	0	176
Central P. del Tigre TG-PTB	0	0	0	0
Generación Hidráulica (MWh)	Por Central			
C.G. Terra	10,080	3,360	3,360	3,360
C. Baygorria	7,128	2,376	2,376	2,376
C. Palmar	23,760	7,920	7,920	7,920
C. Salto Grande	56,645	18,612	18,462	19,571
Importación (MWh)	Por Pais			
Argentina	0			
• Contingente		0	0	0
Brasil	0			
• Rivera		0	0	0
• Melo		0	0	0
Otros Generadores (MWh)				
Eólica	26,169	5,754	12,208	8,207
Solar	1,967	620	842	505
Biomasa	8,136	2,712	2,712	2,712
<b>TOTAL S.I.N. (MWh)</b>	<b>135,538</b>	<b>33,940</b>	<b>31,960</b>	<b>36,250</b>
Exportación (MWh)				
• Exportación a Arg.	33,388	8,001	15,920	9,467
• Exportación a Brasil	0	0	0	0

ORDEN DE DESPACHO:
• Generación autodespachada no modulable.
• Generación autodespachada modulable.
• Terra
• Palmar
• Salto
• Térmico para picos.

DISPONIBILIDAD DE MAQUINAS

